



JUNTA LOCAL DE DESARROLLO LABORAL  
Mayagüez – Las Marías  
AmericanJobCenter®

## *Narrativo de Programa de Jóvenes*

5 Calle Dr. Ramón E Betances S, Mayagüez, PR 00680-4074

Tel: (787) 834-8010 / (787) 834-8011

Email: [consorcioamayaguez@gmail.com](mailto:consorcioamayaguez@gmail.com)

“Somos un Patrono con Igualdad de Oportunidad de Empleo”

“Tenemos Servicios de Apoyo para las Personas con Impedimento que así lo Soliciten”



**Narrativo**  
**Presupuesto Programa de Jóvenes**  
**2018**

La Junta Local de Desarrollo Laboral (Junta Local) del Área de Desarrollo Laboral Mayagüez – Las Marías presenta el narrativo correspondiente a modificación efectuada al Resumen de Información Presupuestaria de la Especificación de Trabajo, del Programa de Jóvenes de la Ley de Oportunidades y de Innovación de la Fuerza Trabajadora, para el Año Programa 2018.

En este narrativo se describen las partidas correspondientes a la distribución de fondos para las actividades planificadas e incluidas en el resumen de información presupuestaria.

**I. Costos de Administración**

No se efectuaron ajustes a las partidas de administración.

**II. Detalle Programa Jóvenes Fuera de la Escuela**

El Programa de Jóvenes bajo la Ley Oportunidades y de Innovación de la Fuerza Laboral requiere que un máximo de un 25% de los fondos asignados a Programa sea utilizado para servir a jóvenes en la escuela y por lo menos un 75% para jóvenes fuera de la escuela. Para efectos de este presupuesto, se planificó un 75% para jóvenes fuera de la escuela.

**A. Costos Operacionales Programa Jóvenes Fuera de la Escuela**

**1) Salarios**

A esta partida se asignan fondos para cubrir los salarios de los empleados que efectúan actividades relacionadas con el Programa de Jóvenes Fuera de la Escuela. Se asignaron para cubrir estos costos **\$75,183.15**. Se efectuó una reducción por la cantidad de **\$10,543.68** para un total asignado de **\$64,639.47**. Esto, a los efectos de transferir al presupuesto del Operador del CGU-AJC los fondos correspondientes a los salarios de los funcionarios que ofrecen los servicios concernientes a la operación del CGU-AJC.

Para información relacionada, vea el Detalle de Salarios y Beneficios Marginales que se incluye como anejo.

## **2) Beneficios Marginales**

La partida de fondos asignados a beneficios marginales asciende a **\$26,820.20**. Se efectuó una reducción por la cantidad de **\$5,962.74** para un total asignado de **\$20,857.46**. Esto, a los efectos de transferir al presupuesto del Operador del CGU-AJC los fondos correspondientes a los beneficios marginales de los funcionarios que ofrecen los servicios concernientes a la operación del CGU-AJC.

La distribución y el desglose de los beneficios marginales es el siguiente:

Seguro Social	4,396.47
Medicare	1,028.20
Fondo Seguro de Estado	2,481.87
Seguro Médico	5,644.80
Seguro por Desempleo	1,034.88
Bono de Navidad	3,360
Vacaciones Enfermedad en Exceso	2,911.24

Para información relacionada, vea el Detalle de Salarios y Beneficios Marginales, que se acompaña.

### 3) Viajes Locales

Para cubrir los gastos de viajes locales de los empleados que ofrecen los servicios relacionados con el Programa de Jóvenes Fuera de la Escuela, se ha separado la cantidad de **\$1,600.68**. Se efectuó un aumento por la cantidad de **\$447.76** para un total presupuestado de **\$2,048.44**.

Transportación – Dieta y Millaje	2,048.44
----------------------------------	----------

La proyección de costos es por concepto de viajes oficiales efectuados por el personal que ofrece los servicios relacionados con el Programa de Jóvenes. Los pagos se efectúan a base de las normas establecidas en el Reglamento de Viajes y Dietas del ente administrador de los fondos.

### 4) Utilidades

Para utilidades, relacionados con los servicios del Programa de Jóvenes Fuera de la Escuela hemos separado un total de **\$10,246.11**. Se efectuó una reducción por la cantidad de **\$1,445.36** para un total asignado de **\$8,800.75**. Esto, a los efectos de reducir al presupuesto operacional los fondos, correspondientes a utilidades, aportados por los socios del CGU-AJC.

Energía Eléctrica	6,954.64
Agua	1,047.11
Internet	799

El por ciento que se adjudica a los costos operacionales corresponde a los gastos de los funcionarios del Centro de Gestión Única (aportación Título I-B) y del Área Programática que ofrecen los servicios relacionados con el Programa de Jóvenes.

## 5) Renta

Para la partida de Renta se asignaron **\$23,576.00**. Se efectuó una reducción por la cantidad de **\$7,392.91** para un total asignado de **\$16,183.09**. Esto, a los efectos de reducir al presupuesto operacional los fondos, correspondientes a alquiler, aportados por los socios del CGU-AJC.

Alquiler de Edificio	10,772.01
Equipo Computadoras	1,025.08
Equipo Oficina	4,386

El por ciento que se adjudica a los costos operacionales corresponde a los gastos de los funcionarios del Centro de Gestión Única (aportación Título I-B) y del Área Programática que ofrecen los servicios relacionados con el Programa de Jóvenes.

### B. Costos Operador del CGU-AJC Jóvenes Fuera de la Escuela

#### 1) Salarios

A esta partida se asignan fondos para cubrir los salarios de los empleados que efectúan actividades relacionadas con el Programa de Jóvenes Fuera de la Escuela, en el CGU-AJC. Se asignaron para cubrir estos costos **\$14,359.68**. Esto, a los efectos de asignar al presupuesto del Operador del CGU-AJC los fondos correspondientes a los salarios de los funcionarios que ofrecen los servicios concernientes a la operación del CGU-AJC.

Para información relacionada, vea el Detalle de Salarios y Beneficios Marginales que se incluye como anejo.

#### 2) Beneficios Marginales

A esta partida se asignan fondos para cubrir los beneficios marginales de los empleados que efectúan actividades relacionadas con el Programa de Jóvenes Fuera de la Escuela, en el CGU-AJC. Se asignaron para cubrir estos costos **\$4,322.52**. Esto, a los efectos de transferir al presupuesto del Operador del CGU-AJC los fondos correspondientes a los beneficios marginales de los funcionarios que ofrecen los servicios concernientes a la operación del CGU-AJC.

La distribución y el desglose de los beneficios marginales es el siguiente:

Seguro Social	962.26
Medicare	225.05
Fondo Seguro de Estado	543.21
Seguro Médico	1,209.60
Seguro por Desempleo	221.76
Bono de Navidad	720
Vacaciones Enfermedad en Exceso	440.64

Para información relacionada, vea el Detalle de Salarios y Beneficios Marginales, que se acompaña.

### **3) Servicios Profesionales**

A la partida de referencia no se le asignaron fondos.

### **4) Otros**

Para la partida de otros se asignaron **\$6,214.73**. Los mismos corresponden a costos incluidos en la propuesta del Operador del CGU-AJC. La distribución es la siguiente:

Viajes Locales	1,464.75
Adiestramiento en PR	348.75
Asistencia Búsqueda de Empleo	4,110.60
Pruebas	290.63

### **C. Actividades para Jóvenes Fuera de la Escuela**

#### **1) Tutoría, Destrezas de Estudio y Educación conducente a la Terminación de Escuela Secundaria**

Para desarrollar esta actividad se asignaron **\$3,000.00** y se impactarían **30** jóvenes. Los fondos asignados a esta actividad se redujeron en su totalidad, a los efectos de atemperar el presupuesto a las proyecciones al 30 de junio de 2019.

#### **2) Experiencia de Trabajo, Internados, Exposición al Trabajo, Programa de Aprendices, Oportunidades de Empleo de Verano y Adiestramiento en el Empleo**

Para desarrollar esta actividad se asignaron **\$99,385.93** y se impactarían **161** jóvenes. La partida se aumentó por la cantidad de **\$31,203.48** para una asignación de **\$130,589.41**. El número de participantes se redujo a **89**. Esto último dado que se aumentaron las horas a ser asignadas por participante a los efectos de que la experiencia sea una significativa. Se incluyen los siguientes tipos de experiencias:

- a. Oportunidades de empleo durante la época de verano y otras oportunidades de empleo durante el año escolar. Es una estrategia planificada y estructurada, dirigida a que el joven adquiera una experiencia en el ambiente de trabajo por un periodo de tiempo. Está diseñada para que el joven se exponga al mundo del trabajo. Debe ayudarlo a adquirir las actitudes sociales y personales, conocimientos y destrezas necesarias para obtener un empleo.

- b. Internados y observación de ocupaciones (Job Shadowing) El participante tiene la oportunidad de ser guiado mediante una experiencia estructurada para ser ubicado en un empleo no subsidiado, tomando en consideración su interés ocupacional o área de adiestramiento.
- c. Adiestramiento en el Empleo (OJT) - se define esta actividad como: Adiestramiento provisto por un patrono a un participante con paga mientras está realizando tareas productivas en un empleo.

Para información relacionada con la distribución de participantes por trimestre, costo por participante, indicador de cumplimiento y persona responsable vea el Anejo 2: Planificación de Metas y Objetivos.

### **3) Adiestramientos Desarrollo Destrezas Ocupacionales**

Para desarrollar esta actividad se asignaron **\$4,400.00** y se impactarían **4** jóvenes. La partida se aumentó por la cantidad de **\$17,500.00** para una asignación de **\$21,900.00**. El número de participantes se aumentó a **9**. Se ofrecerá prioridad a programas de adiestramiento que conlleven una credencial post secundaria en ocupaciones o sectores industriales en demanda en el Área Local. Para ello se utilizará la Lista de Proveedores de Elegibles de Adiestramiento y la Lista de Ocupaciones en Demanda. Se ofrecerá mediante la modalidad de Cuentas Individuales de Adiestramiento. El fin ulterior de la actividad es que el joven fuera de la escuela pueda obtener un empleo luego que haya concluido el grado y a su vez obtenga una credencial reconocida.

Para información relacionada con la distribución de participantes por trimestre, costo por participante, indicador de cumplimiento y persona responsable vea el Anejo 2: Planificación de Metas y Objetivos.



**4) Educación ofrecida concurrentemente con actividades de preparación para la fuerza trabajadora y adiestramientos para una ocupación**

Para desarrollar esta actividad se asignaron **\$1,500.00** y se impactarían **15** jóvenes. Los fondos asignados a esta actividad se redujeron en su totalidad, a los efectos de atemperar el presupuesto a las proyecciones al 30 de junio de 2019.

**5) Oportunidades de Desarrollo de Liderazgo**

Para desarrollar esta actividad se asignaron **\$22,000.00** y se impactarían **40** jóvenes. La partida se redujo por la cantidad de **\$8,400.00** para una asignación de **\$9,100.00**. El número de participantes se redujo a **20**. Se incluyen actividades que estimulen hábitos sociales positivos, responsabilidad y empleabilidad. Las mismas serán ofrecidas mediante la contratación de Proveedores de Servicios a base de las necesidades individuales de los jóvenes. Se enfatizarán, entre otros, los siguientes:

- a. Exposición a oportunidades de educación post secundaria;
- b. Proyectos comunitarios que redunden en el desarrollo de destrezas;
- c. Talleres dirigidos a que el joven trabaje en equipo;
- d. Toma de decisiones y determinación de prioridades;
- e. Desarrollo de destrezas de vida tales como: comportamiento en el trabajo, manejo del presupuesto, paternidad responsable y otros;
- f. Participación en organizaciones de jóvenes y comunitaria.

Para información relacionada con la distribución de participantes por trimestre, costo por participante, indicador de cumplimiento y persona responsable vea el Anejo 2: Planificación de Metas y Objetivos.

**6) Servicios de Sostén**

Para ofrecer este servicio se asignaron **\$58,415.18** y sería ofrecido a un promedio de **187** jóvenes que participen en las actividades planificadas. Los fondos se redujeron por la cantidad de **\$5,553.48** para una asignación revidada de **\$52,861.70**. El número de participantes no se afectó adversamente ya que el ajuste fue en la cantidad de fondos asignados por participante. Incluye enlaces con servicios en la comunidad, estipendios, asistencia con la transportación, cuidado de niños y otros dependientes, asistencia con vivienda, pago relacionado con necesidad, pruebas y otros que les permita participar en las actividades autorizadas en la Ley. Los mismos serán asignados a base de las necesidades individuales de los participantes.

Para información relacionada con la distribución de participantes por trimestre, costo por participante, indicador de cumplimiento y persona responsable vea el Anejo 2: Planificación de Metas y Objetivos.

#### **7) Servicio de Mentoría por parte de Adultos**

Para desarrollar esta actividad se asignaron **\$1,500.00** y se impactarían **15** jóvenes. Los fondos asignados a esta actividad se redujeron en su totalidad, a los efectos de atemperar el presupuesto a las proyecciones al 30 de junio de 2019.

#### **8) Orientación y Consejería Abarcadora**

Para desarrollar esta actividad se asignaron **\$1,000.00** y se impactarían **20** jóvenes. Los fondos asignados a esta actividad se redujeron en su totalidad, a los efectos de atemperar el presupuesto a las proyecciones al 30 de junio de 2019.

#### **9) Educación en Conceptos Financieros**

Para desarrollar esta actividad se asignaron **\$22,000.00** y se impactarían **40** jóvenes. Los fondos asignados a esta actividad se redujeron por la cantidad de **\$19,000.00** para un total presupuestado de **\$3,000.00**. Se ofrecerán los servicios a **5** jóvenes. Está dirigida a ofrecer actividades, orientaciones y otros servicios que permitan a los jóvenes:

- a) Adquirir los conocimientos financieros y económicos básicos;
- b) Mejorar el bienestar financiero de los individuos;
- c) Desarrollar en los jóvenes las habilidades, motivación y confianza necesarios para gestionar un producto financiero;
- d) Identificar las funciones del dinero y su valor;
- e) Reconocer los instrumentos de pago;
- f) Distinguir el significado del ahorro y del endeudamiento, así como su planificación correcta.

Para información relacionada con la distribución de participantes por trimestre, costo por participante, indicador de cumplimiento y persona responsable vea el Anejo 2: Planificación de Metas y Objetivos.

#### **10) Adiestramientos en Destrezas Empresariales**

Para desarrollar esta actividad se asignaron **\$11,000.00** y se impactarían **20** jóvenes. Los fondos asignados a esta actividad se redujeron por la cantidad de **\$4,250.00** para un total presupuestado de **\$6,750.00**. Se ofrecerán los servicios a **15** jóvenes. Este elemento está dirigido a participantes (jóvenes adultos), con potencial para establecer su propio negocio. Se podrán desarrollar las habilidades y destrezas relacionadas con:

- a) Destrezas de liderazgo que les permita descubrir sus intereses y talentos y los conduzcan a ser jóvenes emprendedores;

- b) Exponer a los jóvenes a actividades que fomenten en ellos la capacidad empresarial para crear su propio negocio;
- c) Desarrollar actividades de emprendimiento para que los jóvenes puedan considerar el auto empleo o el desarrollo de una empresa;
- d) Identificar ideas o conceptos de negocios viables para que los jóvenes puedan preparar un Plan de Negocios;
- e) Dirigir a los interesados para que identifiquen fuentes de financiamiento para establecer un negocio;
- f) Establecer coordinaciones con organizaciones que promuevan el desarrollo de nuevos negocios.

Para información relacionada con la distribución de participantes por trimestre, costo por participante, indicador de cumplimiento y persona responsable vea el Anejo 2: Planificación de Metas y Objetivos.

Para información relacionada con la distribución de participantes por trimestre, indicador de cumplimiento y persona responsable vea el Anejo 2: Planificación de Metas y Objetivos.

### **III. Detalle Programa Jóvenes en la Escuela**

El Programa de Jóvenes bajo la Ley Oportunidades y de Innovación de la Fuerza Laboral requiere que un máximo de un 25% de los fondos asignados a Programa sea utilizado para servir a jóvenes en la escuela y por lo menos un 75% para jóvenes fuera de la escuela. Para efectos de este presupuesto, se planificó un 25% para jóvenes fuera de la escuela.

#### **A. Costos Operacionales Programa Jóvenes en la Escuela**

##### **1) Salarios**

A esta partida se asignan fondos para cubrir los salarios de los empleados que efectúan actividades relacionadas con el Programa de Jóvenes en la Escuela. Se asignaron para cubrir estos costos \$25,061.05. Se efectuó una reducción por la cantidad de \$3,514.56 para un total asignado de \$21,546.49. Esto, a los efectos de transferir al presupuesto del Operador del CGU-AJC los fondos correspondientes a los salarios de los funcionarios que ofrecen los servicios concernientes a la operación del CGU-AJC.

Para información relacionada, vea el Detalle de Salarios y Beneficios Marginales que se incluye como anejo.

## 2) Beneficios Marginales

La partida de fondos asignados a beneficios marginales asciende a \$8,387.10. Se efectuó una reducción por la cantidad de \$1,434.61 para un total asignado de \$6,952.49. Esto, a los efectos de transferir al presupuesto del Operador del CGU-AJC los fondos correspondientes a los beneficios marginales de los funcionarios que ofrecen los servicios concernientes a la operación del CGU-AJC.

La distribución y el desglose de los beneficios marginales es el siguiente:

Seguro Social	1,465.50
Medicare	342.73
Fondo Seguro de Estado	827.29
Seguro Médico	1,881.60
Seguro por Desempleo	344.96
Bono de Navidad	1,120
Vacaciones Enfermedad en Exceso	970.41

Para información relacionada, vea el Detalle de Salarios y Beneficios Marginales, que se acompaña.

### 3) Viajes Locales

Para cubrir los gastos de viajes locales de los empleados que ofrecen los servicios relacionados con el Programa de Jóvenes en la Escuela, se ha separado la cantidad de **\$466.90**. Se efectuó un aumento por la cantidad de **\$200.05** para un total presupuestado de **\$666.95**.

Transportación – Dieta y Millaje	666.95
----------------------------------	--------

La proyección de costos es por concepto de viajes oficiales efectuados por el personal que ofrece los servicios relacionados con el Programa de Jóvenes. Los pagos se efectúan a base de las normas establecidas en el Reglamento de Viajes y Dietas del ente administrador de los fondos.

### 4) Utilidades

Para utilidades, relacionados con los servicios del Programa en la Escuela hemos separado un total de **\$3,186.00**. Se efectuó una reducción por la cantidad de **\$481.79** para un total asignado de **\$2,983.24**. Esto, a los efectos de reducir al presupuesto operacional los fondos, correspondientes a utilidades, aportados por los socios del CGU-AJC.

Energía Eléctrica	2,318.21
Agua	399.03
Internet	266

El por ciento que se adjudica a los costos operacionales corresponde a los gastos de los funcionarios del Centro de Gestión Única (aportación Título I-B) y del Área Programática que ofrecen los servicios relacionados con el Programa de Jóvenes.

### 5) Renta

Para la partida de renta se asignaron **\$8,412.00**. Se efectuó una reducción por la cantidad de **\$2,464.31** para un total asignado de **\$5,947.69**. Esto, a los efectos de reducir al presupuesto operacional los fondos, correspondientes a alquiler, aportados por los socios del CGU-AJC.

Alquiler de Edificio	4,144
Equipo Computadoras	341.69
Equipo Oficina	1,462

El por ciento que se adjudica a los costos operacionales corresponde a los gastos de los funcionarios del Centro de Gestión Única (aportación Título I-B) y del Área Programática que ofrecen los servicios relacionados con el Programa de Jóvenes.

#### **6) Misceláneos**

Para los gastos misceláneos relacionadas con las partidas atribuibles a Programa, se ha separado la cantidad de **\$5,277.30**. Se efectuó una reducción por la cantidad de **\$603.76** para un total presupuestado de **\$4,673.54**. La distribución del presupuesto es la siguiente:

Impresos	641
Primas, Seguros y Fianzas	680
Mantenimiento de Facilidades	508.65
Mantenimiento de Equipo	790.40
Adiestramiento en Puerto Rico	800
Divulgación	680.35
Suscripciones	440
Servicios Bancarios	114.80
Franqueo	18.34

En las Primas, Seguros y Fianzas se está incluyendo los costos de seguros de responsabilidad pública de los edificios y autos y la póliza de directores en relación con las partidas atribuibles a Programa.

El Mantenimiento de Facilidades corresponde a los costos de mantenimiento del Centro de Gestión Única Laboral en función de los servicios directos e indirectos relacionados con las actividades del Programa de Jóvenes.

En relación con las Suscripciones corresponde al costo de las suscripciones a organizaciones profesionales y /o de patronos, relacionadas con el desarrollo de la fuerza trabajadora.

En relación con el Mantenimiento de Equipo corresponde al pago de reparaciones a equipo de oficina, aires acondicionados, computadoras, vehículos y el pago de combustible y marbetes relacionados con los automóviles que se utilizan para ofrecer servicios directos a los participantes.

En la partida de impresos se incluyen los costos relacionados con impresos utilizados en las actividades de servicios a la población elegible o participantes.

En la partida de franqueo se incluye la renta del metro postal y la compra de sellos para el envío de correspondencia relacionada con las actividades de Programa.

La asignación a la partida de divulgación corresponde al costo por concepto de anuncios y otros servicios de comunicación permisibles incluyendo los anuncios dirigidos a divulgar información sobre los programas. La misma, tomando en consideración la información a divulgar, incluye: actividades de promoción, radio, televisión, comunicados de prensa, actividades de promoción, así como la coordinación con otros programas y servicios públicos dirigidos a aumentar la efectividad de las actividades de empleo, así como la búsqueda de individuos elegibles dentro de la población de Jóvenes y otros.



La asignación para adiestramiento al personal corresponde al pago de matrículas, recursos, facilidades físicas y/o alimentos para adiestramientos ofrecidos en Puerto Rico. Los mismos se ofrecen tomando en consideración el Plan de Adiestramiento preparado por la Oficina de Recursos Humanos y se consideran adiestramientos ofrecidos por entidades externas o se organizan en el área local mediante la contratación de recursos con experiencia a los efectos de maximizar los recursos.

## **B. Costos Operador del CGU-AJC**

### **1) Salarios**

A esta partida se asignan fondos para cubrir los salarios de los empleados que efectúan actividades relacionadas con el Programa de Jóvenes en la Escuela, en el CGU-AJC. Se asignaron para cubrir estos costos **\$4,786.56**. Esto, a los efectos de asignar al presupuesto del Operador del CGU-AJC los fondos correspondientes a los salarios de los funcionarios que ofrecen los servicios concernientes a la operación del CGU-AJC.

Para información relacionada, vea el Detalle de Salarios y Beneficios Marginales que se incluye como anejo.

### **2) Beneficios Marginales**

A esta partida se asignan fondos para cubrir los beneficios marginales de los empleados que efectúan actividades relacionadas con el Programa de Jóvenes Fuera de la Escuela, en el CGU-AJC. Se asignaron para cubrir estos costos **\$1,440.84**. Esto, a los efectos de transferir al presupuesto del Operador del CGU-AJC los fondos correspondientes a los beneficios marginales de los funcionarios que ofrecen los servicios concernientes a la operación del CGU-AJC.

La distribución y el desglose de los beneficios marginales es el siguiente:

Seguro Social	320.75
Medicare	75.02
Fondo Seguro de Estado	181.07
Seguro Médico	403.20
Seguro por Desempleo	73.92
Bono de Navidad	240
Vacaciones Enfermedad en Exceso	146.88

Para información relacionada, vea el Detalle de Salarios y Beneficios Marginales, que se acompaña.

### **3) Servicios Profesionales**

A la partida de referencia no se le asignaron fondos.

### **4) Otros**

Para la partida de otros se asignaron **\$2,071.58**. Los mismos corresponden a costos incluidos en la propuesta del Operador del CGU-AJC. La distribución es la siguiente:

Viajes Locales	488.25
Adiestramiento en PR	116.25
Asistencia Búsqueda de Empleo	1,370.20
Pruebas	96.88

### **C. Actividades para Jóvenes que Asisten a la Escuela**

**1) Tutoría, Destrezas de Estudio y Educación conducente a la Terminación de Escuela Secundaria**

Para desarrollar esta actividad se asignaron **\$3,000.00** y se impactarían **30** jóvenes. Los fondos asignados a esta actividad se redujeron en su totalidad, a los efectos de atemperar el presupuesto a las proyecciones al 30 de junio de 2019.

**2) Experiencia de Trabajo, Internados, Exposición al Trabajo, Programa de Aprendices, Oportunidades de Empleo de Verano y Adiestramiento en el Empleo**

Para desarrollar esta actividad se asignaron **\$40,085.00** y se impactarían **128** jóvenes. La partida se aumentó por la cantidad de **\$1,339.52** para un total asignado de **\$41,424.52**. El número de participantes no se afectó. Se determinará el tipo de actividad en la cual se ubicará el participante a base de sus necesidades. Se incluyen los siguientes tipos de experiencias:

- a) Oportunidades de empleo durante la época de verano y otras oportunidades de empleo durante el año escolar. Es una estrategia planificada y estructurada, dirigida a que el joven adquiera una experiencia en el ambiente de trabajo por un periodo de tiempo. Está diseñada para que el joven se exponga al mundo del trabajo. Debe ayudarlo a adquirir las actitudes sociales y personales, conocimientos y destrezas necesarias para obtener un empleo.
- b) Internados y observación de ocupaciones (Job Shadowing) El participante tiene la oportunidad de ser guiado mediante una experiencia estructurada para ser ubicado en un empleo no subsidiado, tomando en consideración su interés ocupacional o área de adiestramiento.

Para información relacionada con la distribución de participantes por trimestre, costo por participante, indicador de cumplimiento y persona responsable vea el Anejo 2: Planificación de Metas y Objetivos.

### **3) Oportunidades de Desarrollo de Liderazgo**

Para desarrollar esta actividad se asignaron **\$11,000.00** y se impactarían **20** jóvenes. La partida se aumentó por la cantidad de **\$9,848.40**, para un total de presupuestado de **\$20,948.40**. Se ofrecerán servicios a **30** jóvenes. Se incluyen actividades que estimulen hábitos sociales positivos, responsabilidad y empleabilidad. Las mismas serán ofrecidas mediante la contratación de Proveedores de Servicios a base de las necesidades individuales de los jóvenes. Se enfatizarán, entre otros, los siguientes:

- a) Exposición a oportunidades de educación post secundaria;
- b) Proyectos comunitarios que redunden en el desarrollo de destrezas;
- c) Talleres dirigidos a que el joven trabaje en equipo;
- d) Toma de decisiones y determinación de prioridades;
- e) Desarrollo de destrezas de vida tales como: comportamiento en el trabajo, manejo del presupuesto, paternidad responsable y otros;
- f) Participación en organizaciones de jóvenes y comunitaria.

Para información relacionada con la distribución de participantes por trimestre, costo por participante, indicador de cumplimiento y persona responsable vea el Anejo 2: Planificación de Metas y Objetivos.

### **4) Servicios de Sostén**

Para ofrecer este servicio se asignaron **\$18,882.00** y será ofrecido a un promedio de **85** jóvenes que participen en las actividades. La partida se redujo por la cantidad de

**\$2,787.92**, para un total de presupuestado de **\$16,094.08**. El número de participantes a ofrecerle los servicios no se afectó. Incluye enlaces con servicios en la comunidad, asistencia con la transportación, estipendios, cuidado de niños y otros dependientes, asistencia con vivienda, pruebas y otros que les permita participar en las actividades autorizadas en la Ley. Los mismos serán asignados a base de las necesidades individuales de los participantes.

Para información relacionada con la distribución de participantes por trimestre, costo por participante, indicador de cumplimiento y persona responsable vea el Anejo 2: Planificación de Metas y Objetivos.

#### **5) Servicio de Mentoría por parte de Adultos**

Para desarrollar esta actividad se asignaron **\$1,500.00** y se impactarían **15** jóvenes. Los fondos asignados a esta actividad se redujeron en su totalidad, a los efectos de atemperar el presupuesto a las proyecciones al 30 de junio de 2019.

#### **6) Orientación y Consejería Abarcadora**

Para desarrollar esta actividad se asignaron **\$1,000.00** y se impactarían **10** jóvenes. Los fondos asignados a esta actividad se redujeron en su totalidad, a los efectos de atemperar el presupuesto a las proyecciones al 30 de junio de 2019.

#### **7) Adiestramientos en Destrezas Empresariales**

Para desarrollar esta actividad se asignaron **\$11,000.00** y se impactarían **20** jóvenes. La partida se redujo por la cantidad de **\$3,000.00**, para un total de presupuestado de **\$8,000.00**. El número de participantes a ofrecerle los servicios no se afectó. Este elemento

está dirigido a participantes (undécimo y duodécimo grado), con interés en establecer su propio negocio. Se podrán desarrollar las habilidades y destrezas relacionadas con:

- g) Destrezas de liderazgo que les permita descubrir sus intereses y talentos y los conduzcan a ser jóvenes emprendedores;
- h) Exponer a los jóvenes a actividades que fomenten en ellos la capacidad empresarial para crear su propio negocio;
- i) Desarrollar actividades de emprendimiento para que los jóvenes puedan considerar el auto empleo o el desarrollo de una empresa;
- j) Identificar ideas o conceptos de negocios viables para que los jóvenes puedan preparar un Plan de Negocios;
- k) Dirigir a los interesados para que identifiquen fuentes de financiamiento para establecer un negocio;
- l) Establecer coordinaciones con organizaciones que promuevan el desarrollo de nuevos negocios.

Para información relacionada con la distribución de participantes por trimestre, costo por participante, indicador de cumplimiento y persona responsable vea el Anejo 2: Planificación de Metas y Objetivos.



**JUNTA LOCAL DE DESARROLLO LABORAL**  
**Mayagüez – Las Marías**  
**AmericanJobCenter**

*Desglose de Salarios y Beneficios Marginales, para  
los Programas de Adultos, Trabajadores  
Desplazados y Jóvenes*

5 Calle Dr. Ramón E Betances S, Mayagüez, PR 00680-4074

Tel: (787) 834-8010 / (787) 834-8011

Email: [consorciomayaguez@gmail.com](mailto:consorciomayaguez@gmail.com)

“Somos un Patrono con Igualdad de Oportunidad de Empleo”

“Tenemos Servicios de Apoyo para las Personas con Impedimento que así lo Soliciten”



**JUNTA LOCAL DE DESARROLLO LABORAL**  
**Mayagüez – Las Marías**  
**AmericanJobCenter**

## *Programa de Adultos Administración y Operacional*

5 Calle Dr. Ramón E Betances S, Mayagüez, PR 00680-4074

Tel: (787) 834-8010 / (787) 834-8011

Email: [consorcioamayaguez@gmail.com](mailto:consorcioamayaguez@gmail.com)

“Somos un Patrono con Igualdad de Oportunidad de Empleo”

“Tenemos Servicios de Apoyo para las Personas con Impedimento que así lo Soliciten”





## I. Distribución de Salarios

A. Área ALDL Mayagüez/Las Marías  
 Local:

B. Fondos: WIOA

C. Año  
 Programa: 2018-2019

D. Programa Adultos

E. # Empleados	F. Título Ocupacional	G. Salario Mensual	H. % de Tiempo Invertido en el Programa	I.		J. Administración			K. Costo Operacional			L. Total del Programa	
				Salario del Programa	%	Salario Categoría	Número de Meses	Subtotal	%	Salario Categoría	Número de Meses		Subtotal
1	Administrador de Sistemas de Información	\$ 2,000.00	0.31	\$ 620.00	0%	\$ -	12	\$ -	100%	\$ 620.00	12	\$ 7,440.00	\$ 7,440.00
1	Administradora Sistemas de Oficina	\$ 1,400.00	0.31	\$ 434.00	100%	\$ 434.00	12	\$ 5,208.00	0%	\$ -	12	\$ -	\$ 5,208.00
1	Administradora Sistemas de Oficina	\$ 1,350.00	0.31	\$ 418.50	0%	\$ -	12	\$ -	100%	\$ 418.50	12	\$ 5,022.00	\$ 5,022.00
1	Administradora Sistemas de Oficina Confidencial	\$ 1,404.00	0.31	\$ 435.24	25%	\$ 108.81	12	\$ 1,305.72	75%	\$ 326.43	12	\$ 3,917.16	\$ 5,222.88
1	Auxiliar de Almacén	\$ 1,400.00	0.31	\$ 434.00	10%	\$ 43.40	12	\$ 520.80	90%	\$ 390.60	12	\$ 4,687.20	\$ 5,208.00
1	Auxiliar Servicios Generales	\$ 1,200.00	0.31	\$ 372.00	0%	\$ -	12	\$ -	100%	\$ 372.00	12	\$ 4,464.00	\$ 4,464.00
1	Coordinadora de Promoción y Empleo	\$ 1,550.00	0.31	\$ 480.50	0%	\$ -	12	\$ -	100%	\$ 480.50	12	\$ 5,766.00	\$ 5,766.00
1	Coordinadora de Programa	\$ 2,072.00	0.31	\$ 642.32	0%	\$ -	12	\$ -	100%	\$ 642.32	12	\$ 7,707.84	\$ 7,707.84
1	Directora de Finanzas	\$ 2,239.00	0.31	\$ 694.09	100%	\$ 694.09	12	\$ 8,329.08	0%	\$ -	12	\$ -	\$ 8,329.08
1	Directora Ejecutiva	\$ 3,600.00	0.31	\$ 1,116.00	50%	\$ 558.00	12	\$ 6,696.00	50%	\$ 558.00	12	\$ 6,696.00	\$ 13,392.00
1	Gerente Recursos Humanos	\$ 1,767.00	0.31	\$ 547.77	100%	\$ 547.77	12	\$ 6,573.24	0%	\$ -	12	\$ -	\$ 6,573.24
1	Gerente Oficina Las Marías	\$ 1,644.00	0.31	\$ 509.64	0%	\$ -	12	\$ -	100%	\$ 509.64	12	\$ 6,115.68	\$ 6,115.68
1	Monitor	\$ 1,767.00	0.31	\$ 547.77	10%	\$ 54.78	12	\$ 657.32	90%	\$ 492.99	12	\$ 5,915.92	\$ 6,573.24
1	Oficial Comprador	\$ 1,378.00	0.31	\$ 427.18	100%	\$ 427.18	12	\$ 5,126.16	0%	\$ -	12	\$ -	\$ 5,126.16
1	Oficial de Contrataciones	\$ 1,668.00	0.31	\$ 517.08	100%	\$ 517.08	12	\$ 6,204.96	0%	\$ -	12	\$ -	\$ 6,204.96



PROGRAMA DE DESARROLLO LABORAL  
 Desglose de Salario y Beneficios Marginales  
 Workforce Innovation and Opportunity Act

1	Oficial de Pre - Intervenciones	\$ 1,404.00	0.31	\$ 435.24	100%	\$ 435.24	12	\$ 5,222.88	0%	\$ -	12	\$ -	\$ 5,222.88
3	Oficial de Programa	\$ 1,400.00	0.31	\$ 434.00	0%	\$ -	12	\$ -	100%	\$ 434.00	12	\$ 15,624.00	\$ 15,624.00
1	Oficial Pagador	\$ 1,400.00	0.31	\$ 434.00	100%	\$ 434.00	12	\$ 5,208.00	0%	\$ -	12	\$ -	\$ 5,208.00
1	Recepcionista	\$ 652.96	0.31	\$ 202.42	0%	\$ -	12	\$ -	100%	\$ 202.42	12	\$ 2,429.01	\$ 2,429.01
1	Supervisor de Programa	\$ 2,072.00	0.31	\$ 642.32	0%	\$ -	12	\$ -	100%	\$ 642.32	12	\$ 7,707.84	\$ 7,707.84
<b>22</b>								<b>\$ 51,052.16</b>				<b>\$ 83,492.65</b>	<b>\$ 134,544.81</b>



PROGRAMA DE DESARROLLO LABORAL  
Desglose de Salarios y Beneficios Marginales  
Workforce Innovation and Opportunity Act

**A. Area Local**

ALDL Mayagüez/Las Marías

**C. Programa**

Programa de Adultos

**B. Fondos**

WIOA

**D. Categoría**

Administración

II. CÓMPUTO DE BENEFICIOS MARGINALES						
	Escala (Rate)			Presupuesto		Subtotal
A. Seguro Social	0.062 %	X		\$ 51,052.16	=	\$ 3,165.23
B. Medicare	0.0145 %	X		\$ 51,052.16	=	\$ 740.26
C. Fondo del Seguro del Estado	0.035 %	X		\$ 51,052.16	=	\$ 1,786.83
D. Plan Médico	8 %	X		\$ 1,680.00	=	\$ 4,166.40
E. Seguro por Desempleo	0.044 %	X		\$ 56,000.00	=	\$ 763.84
F. Bono de Navidad	8 %	X		\$ 1,000.00	=	\$ 2,480.00
G. Otros (especifique)	%	X			=	\$ -
<hr/>						
Seguro Social Bono de Navidad	0.062 %	X		\$ 2,480.00	=	\$ 153.76
Medicare Bono de Navidad	0.0145 %	X		\$ 2,480.00	=	\$ 35.96
Fondo Seguro Estado	0.035 %	X		\$ 2,480.00	=	\$ 86.80
Nómina Enfermedad	1	X		\$ 4,022.00	=	\$ 1,246.82
Seguro Social Nómina Enfermedad	0.062 %	X		\$ 1,246.82	=	\$ 77.30
Medicare Nómina Enfermedad	0.0145 %	X		\$ 1,246.82	=	\$ 18.08
Fondo Seguro Estado Nómina Enfermedad	0.035 %	X		\$ 1,246.82	=	\$ 43.64

H. Total de Costos de Beneficios Marginales



\$ 14,764.92

III. TOTAL DE SALARIOS Y BENEFICIOS MARGINALES

\$ 65,817.08



PROGRAMA DE DESARROLLO LABORAL  
Desglose de Salarios y Beneficios Marginales  
Workforce Innovation and Opportunity Act

**A. Area Local**

ALDL Mayagüez/Las Marías

**C. Programa**

Programa de Adultos

**B. Fondos**

WIOA

**D. Categoría**

Programa

II. CÓMPUTO DE BENEFICIOS MARGINALES						
	Escala (Rate)			Presupuesto		Subtotal
A. Seguro Social	0.062	%	X	\$ 83,492.65	=	\$ 5,176.54
B. Medicare	0.0145	%	X	\$ 83,492.65	=	\$ 1,210.64
C. Fondo del Seguro del Estado	0.035	%	X	\$ 83,492.65	=	\$ 2,922.24
D. Plan Médico	14	%	X	\$ 1,680.00	=	\$ 7,291.20
E. Seguro por Desempleo	0.044	%	X	\$ 98,000.00	=	\$ 1,336.72
F. Bono de Navidad	14	%	X	\$ 1,000.00	=	\$ 4,340.00
G. Otros (especifique)		%	X		=	\$ -
Seguro Social Bono de Navidad	0.062	%	X	\$ 4,340.00	=	\$ 269.08
Medicare Bono de Navidad	0.0145	%	X	\$ 4,340.00	=	\$ 62.93
FSE Bono Navidad	0.035	%	X	\$ 4,340	=	\$ 151.90
Liquidación Balance días Vacaciones Enf	1	%	X	\$ 12,130.17	=	\$ 3,760.35
Seguro Social Vacaciones	0.062	%	X	\$ 3,760.35		\$ 233.14
Medicare Vacaciones	0.0145	%	X	\$ 3,760.35		\$ 54.53
Fondo Seguro Estado Vacaciones	0.035	%	X	\$ 3,760.35	=	\$ 131.61

H. Total de Costos de Beneficios Marginales



\$ 26,940.89

<b>III. TOTAL DE SALARIOS Y BENEFICIOS MARGINALES</b>	<b>\$ 110,433.54</b>
---	----------------------



**JUNTA LOCAL DE DESARROLLO LABORAL**  
**Mayagüez – Las Marías**  
**AmericanJobCenter**

## *Desglose de Salarios Operacional*

5 Calle Dr. Ramón E Betances S, Mayagüez, PR 00680-4074

Tel: (787) 834-8010 / (787) 834-8011

Email: [consorciomayaguez@gmail.com](mailto:consorciomayaguez@gmail.com)

“Somos un Patrono con Igualdad de Oportunidad de Empleo”

“Tenemos Servicios de Apoyo para las Personas con Impedimento que así lo Soliciten”



## I. Distribución de Salarios

A. Area Local: ALDL Mayagüez/Las Marías

B. Fondos: WIOA

C. Año Pro: 2018-2019

D. Programa Adultos

E. # Empleados	F. Título Ocupacional	G. Salario Mensual	H. % de Tiempo Invertido en el Programa	I. Salario del Programa	J. Administración				K. Costo Operacional				L. Total del Programa
					%	Salario Categoría	Número de Meses	Subtotal	%	Salario Categoría	Número de Meses	Subtotal	
1	Gerente CGU-AJC	\$ 2,239.00	0.31	\$ 694.09	0%	\$ -	12	\$ -	100%	\$ 694.09	12	\$ 8,329.08	\$ 8,329.08
1	Oficial de Recursos	\$ 1,422.00	0.31	\$ 440.82	0%	\$ -	12	\$ -	100%	\$ 440.82	12	\$ 5,289.84	\$ 5,289.84
1	Recepcionista	\$ 1,325.00	0.31	\$ 410.75	0%	\$ -	12	\$ -	100%	\$ 410.75	12	\$ 4,929.00	\$ 4,929.00
3								\$ -				\$ 18,547.92	\$ 18,547.92



PROGRAMA DE DESARROLLO LABORAL  
 Desglose de Salarios y Beneficios Marginales  
 Workforce Innovation and Opportunity Act

**A. Area Local**

ALDL Mayagüez/Las Marías

**C. Programa**

Programa de Adultos

**B. Fondos**

WIOA

**D. Categoría**

Programa  
OSO

II. CÓMPUTO DE BENEFICIOS MARGINALES						
	Escala (Rate)			Presupuesto		Subtotal
A. Seguro Social	0.062	%	X	\$ 18,547.92	=	\$ 1,149.97
B. Medicare	0.0145	%	X	\$ 18,547.92	=	\$ 268.94
C. Fondo del Seguro del Estado	0.035	%	X	\$ 18,547.92	=	\$ 649.18
D. Plan Médico	3	%	X	\$ 1,680.00	=	\$ 1,562.40
E. Seguro por Desempleo	0.044	%	X	\$ 21,000.00	=	\$ 286.44
F. Bono de Navidad	3	%	X	\$ 1,000.00	=	\$ 930.00
G. Otros (especifique)		%	X		=	\$ -
Seguro Social Bono de Navidad	0.062	%	X	\$ 930.00	=	\$ 57.66
Medicare Bono de Navidad	0.0145	%	X	\$ 930.00	=	\$ 13.49
FSE Bono Navidad	0.035	%	X	\$ 930	=	\$ 32.55
Liquidación Balance días Vacaciones Enf	1	%	X	\$ 1,836.00	=	\$ 569.16
Seguro Social Vacaciones	0.062	%	X	\$ 569.16		\$ 35.29
Medicare Vacaciones	0.0145	%	X	\$ 569.16		\$ 8.25
FSE Vacaciones	0.035	%	X	\$ 569.16		\$ 19.92

H. Total de Costos de Beneficios Marginales



\$ 5,583.25

III. TOTAL DE SALARIOS Y BENEFICIOS MARGINALES	\$ 24,131.17
--	--------------



**JUNTA LOCAL DE DESARROLLO LABORAL**  
**Mayagüez – Las Marías**  
**AmericanJobCenter®**

## *Trabajadores Desplazados Administración y Operacional*

5 Calle Dr. Ramón E Betances S, Mayagüez, PR 00680-4074

Tel: (787) 834-8010 / (787) 834-8011

Email: [consorcioamayaguez@gmail.com](mailto:consorcioamayaguez@gmail.com)

“Somos un Patrono con Igualdad de Oportunidad de Empleo”

“Tenemos Servicios de Apoyo para las Personas con Impedimento que así lo Soliciten”





PROGRAMA DE DESARROLLO LABORAL  
Desglose de Salarios y Beneficios Marginales  
Workforce Innovation and Opportunity Act

**I. Distribución de Salarios**

**A. Area Local:** ALDL Mayagüez/Las Marías **B. Fondos:** WIOA  
**C. Año Programar** 2018-2019 **D. Programa:** Trabajadores Desplazados

E. # Empleados	F. Título Ocupacional	G. Salario Mensual	H. % de Tiempo Invertido en el Programa	J. Administración					K. Costo Operacional				L. Total del Programa
				I. Salario del Programa	%	Salario Categoría	Número de Meses	Subtotal	%	Salario Categoría	Número de Meses	Subtotal	
1	Administrador de Sistemas de Información	\$ 2,000.00	0.37	\$ 740.00	0%	\$ -	12	\$ -	100%	\$ 740.00	12	\$ 8,880.00	\$ 8,880.00
1	Administradora Sistemas de Oficina	\$ 1,400.00	0.37	\$ 518.00	100%	\$ 518.00	12	\$ 6,216.00	0%	\$ -	12	\$ -	\$ 6,216.00
1	Administradora Sistemas de Oficina	\$ 1,350.00	0.37	\$ 499.50	0%	\$ -	12	\$ -	100%	\$ 499.50	12	\$ 5,994.00	\$ 5,994.00
1	Administradora Sistemas de Oficina Confidencial	\$ 1,404.00	0.37	\$ 519.48	25%	\$ 129.87	12	\$ 1,558.44	75%	\$ 389.61	12	\$ 4,675.32	\$ 6,233.76
1	Auxiliar de Almacén	\$ 1,400.00	0.37	\$ 518.00	10%	\$ 51.80	12	\$ 621.60	90%	\$ 466.20	12	\$ 5,594.40	\$ 6,216.00
1	Auxiliar Servicios Generales	\$ 1,200.00	0.37	\$ 444.00	0%	\$ -	12	\$ -	100%	\$ 444.00	12	\$ 5,328.00	\$ 5,328.00
1	Coordinadora de Promoción y Empleo	\$ 1,550.00	0.37	\$ 573.50	0%	\$ -	12	\$ -	100%	\$ 573.50	12	\$ 6,882.00	\$ 6,882.00
1	Coordinadora de Programa	\$ 2,072.00	0.37	\$ 766.64	0%	\$ -	12	\$ -	100%	\$ 766.64	12	\$ 9,199.68	\$ 9,199.68
1	Directora de Finanzas	\$ 2,239.00	0.37	\$ 828.43	100%	\$ 828.43	12	\$ 9,941.16	0%	\$ -	12	\$ -	\$ 9,941.16
1	Directora Ejecutiva	\$ 3,600.00	0.37	\$ 1,332.00	50%	\$ 666.00	12	\$ 7,992.00	50%	\$ 666.00	12	\$ 7,992.00	\$ 15,984.00
1	Gerente Recursos Humanos	\$ 1,767.00	0.37	\$ 653.79	100%	\$ 653.79	12	\$ 7,845.48	0%	\$ -	12	\$ -	\$ 7,845.48
1	Gerente Oficina Las Marías	\$ 1,644.00	0.37	\$ 608.28	0%	\$ -	12	\$ -	100%	\$ 608.28	12	\$ 7,299.36	\$ 7,299.36
1	Monitor	\$ 1,767.00	0.37	\$ 653.79	10%	\$ 65.38	12	\$ 784.55	90%	\$ 588.41	12	\$ 7,060.93	\$ 7,845.48
1	Oficial Comprador	\$ 1,378.00	0.37	\$ 509.86	100%	\$ 509.86	12	\$ 6,118.32	0%	\$ -	12	\$ -	\$ 6,118.32
1	Oficial de Contrataciones	\$ 1,668.00	0.37	\$ 617.16	100%	\$ 617.16	12	\$ 7,405.92	0%	\$ -	12	\$ -	\$ 7,405.92
1	Oficial de Pre - Intervenciones	\$ 1,404.00	0.37	\$ 519.48	100%	\$ 519.48	12	\$ 6,233.76	0%	\$ -	12	\$ -	\$ 6,233.76



PROGRAMA DE DESARROLLO LABORAL  
Desglose de Salario y Beneficios Marginales  
Workforce Innovation and Opportunity Act

3	Oficial de Programa	\$ 1,400.00	0.37	\$ 518.00	0%	\$ -	12	\$ -	100%	\$ 518.00	12	\$ 18,648.00	\$ 18,648.00
1	Oficial Pagador	\$ 1,400.00	0.37	\$ 518.00	100%	\$ 518.00	12	\$ 6,216.00	0%	\$ -	12	\$ -	\$ 6,216.00
1	Recepcionista	\$ 652.96	0.37	\$ 241.60	0%	\$ -	12	\$ -	100%	\$ 241.60	12	\$ 2,899.14	\$ 2,899.14
1	Supervisor de Programa	\$ 2,072.00	0.37	\$ 766.64	0%	\$ -	12	\$ -	100%	\$ 766.64	12	\$ 9,199.68	\$ 9,199.68
<b>22</b>								<b>\$ 60,933.23</b>				<b>\$ 99,652.51</b>	<b>\$ 160,585.74</b>



PROGRAMA DE DESARROLLO LABORAL  
Desglose de Salarios y Beneficios Marginales  
Workforce Innovation and Opportunity Act

**A. Area Local**

ALDL Mayagüez/Las Marías

**C. Programa**

Trabajadores Desplazados

**B. Fondos**

WIOA

**D. Categoría**

Administración

**II. CÓMPUTO DE BENEFICIOS MARGINALES**

	Escala (Rate)			Presupuesto		Subtotal
A. Seguro Social	0.062 %	X	\$	60,933.23	= \$	3,777.86
B. Medicare	0.0145 %	X	\$	60,933.23	= \$	883.53
C. Fondo del Seguro del Estado	0.035 %	X	\$	60,933.23	= \$	2,132.66
D. Plan Médico	8 %	X	\$	1,680.00	= \$	4,972.80
E. Seguro por Desempleo	0.044 %	X	\$	56,000.00	= \$	911.68
F. Bono de Navidad	8 %	X	\$	1,000.00	= \$	2,960.00
G. Otros (especifique)	%	X			= \$	-
<hr/>						
Seguro Social Bono de Navidad	0.062 %	X	\$	2,960.00	= \$	183.52
Medicare Bono de Navidad	0.0145 %	X	\$	2,960.00	= \$	42.92
Fondo Seguro Estado Bono Navidad	0.035 %	X	\$	2,960.00	= \$	103.60
Nómina Enfermedad	1	X	\$	4,022.00	= \$	1,488.14
Seguro Social Nómina Enfermedad	0.062 %	X	\$	1,488.14	= \$	92.26
Medicare Nómina Enfermedad	0.0145 %	X	\$	1,488.14	= \$	21.58
Fondo Seguro Estado Nómina Enfermedad	0.035 %	X	\$	1,488.14	= \$	52.08

H. Total de Costos de Beneficios Marginales



\$ 17,622.64

**III. TOTAL DE SALARIOS Y BENEFICIOS MARGINALES**

\$ 78,555.87



PROGRAMA DE DESARROLLO LABORAL  
Desglose de Salarios y Beneficios Marginales  
Workforce Innovation and Opportunity Act

**A. Area Local**

ALDL Mayagüez/Las Marías

**C. Programa**

Trabajadores Desplazados

**B. Fondos**

WIOA

**D. Categoría**

Programa

II. CÓMPUTO DE BENEFICIOS MARGINALES						
	Escala (Rate)			Presupuesto		Subtotal
A. Seguro Social	0.062	%	X	\$ 99,652.51	=	\$ 6,178.46
B. Medicare	0.0145	%	X	\$ 99,652.51	=	\$ 1,444.96
C. Fondo del Seguro del Estado	0.035	%	X	\$ 99,652.51	=	\$ 3,487.84
D. Plan Médico	14	%	X	\$ 1,680.00	=	\$ 8,702.40
E. Seguro por Desempleo	0.044	%	X	\$ 98,000.00	=	\$ 1,595.44
F. Bono de Navidad	14	%	X	\$ 1,000.00	=	\$ 5,180.00
G. Otros (especifique)		%	X		=	\$ -
Seguro Social Bono de Navidad	0.062	%	X	\$ 5,180.00	=	\$ 321.16
Medicare Bono de Navidad	0.0145	%	X	\$ 5,180.00	=	\$ 75.11
Fondo Seguro Estado Bono Navidad	0.035	%	X	\$ 5,180.00	=	\$ 181.30
Liquidación Balance días Vacaciones Enf	1	%	X	\$ 12,130.17	=	\$ 4,488.16
Seguro Social Vacaciones	0.062	%	X	\$ 4,488.16		\$ 278.27
Medicare Vacaciones	0.0145	%	X	\$ 4,488.16		\$ 65.08
Fondo Seguro Estado Vacaciones	0.035	%	X	\$ 4,488.16	=	\$ 157.09

H. Total de Costos de Beneficios Marginales



\$ 32,155.26

III. TOTAL DE SALARIOS Y BENEFICIOS MARGINALES

\$ 131,807.77



JUNTA LOCAL DE DESARROLLO LABORAL  
Mayagüez – Las Marías  
AmericanJobCenter®

## *Desglose de Salarios Operacional*

5 Calle Dr. Ramón E Betances S, Mayagüez, PR 00680-4074

Tel: (787) 834-8010 / (787) 834-8011

Email: [consorciomayaguez@gmail.com](mailto:consorciomayaguez@gmail.com)

“Somos un Patrono con Igualdad de Oportunidad de Empleo”

“Tenemos Servicios de Apoyo para las Personas con Impedimento que así lo Soliciten”



## I. Distribución de Salarios

A. Area Local: ALDL Mayagüez/Las Marías B. Fondos: WIOA

C. Año Programar 2018-2019 D. Programa: Trabajadores Desplazados  
 OSO

E. # Empleados	F. Título Ocupacional	G. Salario Mensual	H. % de Tiempo Invertido en el Programa	J. Administración				K. Costo Operacional				L. Total del Programa	
				I. Salario del Programa	%	Salario Categoría	Número de Meses	Subtotal	%	Salario Categoría	Número de Meses		Subtotal
1	Gerente CGU-AJC	\$ 2,239.00	0.37	\$ 828.43	0%	\$ -	12	\$ -	100%	\$ 828.43	12	\$ 9,941.16	\$ 9,941.16
1	Oficial de Recursos	\$ 1,422.00	0.37	\$ 526.14	0%	\$ -	12	\$ -	100%	\$ 526.14	12	\$ 6,313.68	\$ 6,313.68
1	Recepcionista	\$ 1,325.00	0.37	\$ 490.25	0%	\$ -	12	\$ -	100%	\$ 490.25	12	\$ 5,883.00	\$ 5,883.00
<b>3</b>								\$ -				\$ 22,137.84	\$ 22,137.84



PROGRAMA DE DESARROLLO LABORAL  
 Desglose de Salarios y Beneficios Marginales  
 Workforce Innovation and Opportunity Act

**A. Area Local**

ALDL Mayagüez/Las Marías

**C. Programa**

Trabajadores Desplazados

**B. Fondos**


WIOA

**D. Categoría**

Programa  
 OSO

II. CÓMPUTO DE BENEFICIOS MARGINALES						
	Escala (Rate)			Presupuesto		Subtotal
A. Seguro Social	0.062	%	X	\$ 22,137.84	=	\$ 1,372.55
B. Medicare	0.0145	%	X	\$ 22,137.84	=	\$ 321.00
C. Fondo del Seguro del Estado	0.035	%	X	\$ 22,137.84	=	\$ 774.82
D. Plan Médico	3	%	X	\$ 1,680.00	=	\$ 1,864.80
E. Seguro por Desempleo	0.044	%	X	\$ 21,000.00	=	\$ 341.88
F. Bono de Navidad	3	%	X	\$ 1,000.00	=	\$ 1,110.00
G. Otros (especifique)		%	X		=	\$ -
Seguro Social Bono de Navidad	0.062	%	X	\$ 1,110.00	=	\$ 68.82
Medicare Bono de Navidad	0.0145	%	X	\$ 1,110.00	=	\$ 16.10
Fondo Seguro Estado Bono Navidad	0.035	%	X	\$ 1,110.00	=	\$ 38.85
Liquidación Balance días Vacaciones Enf	1	%	X	\$ 1,836.00	=	\$ 679.32
Seguro Social Vacaciones	0.062	%	X	\$ 679.32	=	\$ 42.12
Medicare Vacaciones	0.0145	%	X	\$ 679.32	=	\$ 9.85
FSE Vacaciones	0.035	%	X	\$ 679.32	=	\$ 23.78

H. Total de Costos de Beneficios Marginales



\$ 6,663.88

<b>III. TOTAL DE SALARIOS Y BENEFICIOS MARGINALES</b>	<b>\$ 28,801.72</b>
---	---------------------



JUNTA LOCAL DE DESARROLLO LABORAL  
Mayagüez – Las Marías  
AmericanJobCenter®

## *Programa de Jóvenes Administración y Operacional*

5 Calle Dr. Ramón E Betances S, Mayagüez, PR 00680-4074

Tel: (787) 834-8010 / (787) 834-8011

Email: [consorciomayaguez@gmail.com](mailto:consorciomayaguez@gmail.com)

“Somos un Patrono con Igualdad de Oportunidad de Empleo”

“Tenemos Servicios de Apoyo para las Personas con Impedimento que así lo Soliciten”





PROGRAMA DE DESARROLLO LABORAL  
Desglose de Salarios y Beneficios Marginales  
Workforce Innovation and Opportunity Act

I. Distribución de Salarios

A. Area LALDL Mayagüez/Las María B. Fondos: WIOA

C.

Año

Progr 2019-2020

D. Programa: Jóvenes

E. # Empleados	F. Título del Puesto	J. Salario Mensual	H. % de Tiempo Invertido en el Programa	I. Salario del Programa	J. Administración				K. Operacional		L. Fuera de la Escuela			M. En la Escuela			N. Total del Programa		
					%	Salario Categoría	Número de Meses	Subtotal	% Operacional	Salario Operacional	%	Salario Categoría	Número de Meses	Subtotal	%	Salario Categoría		Número de Meses	Subtotal
1	Administrador de Sistemas de Información	\$ 2,000.00	0.32	\$ 640.00	0%	\$ -	12	\$ -	100%	\$ 640.00	75%	\$ 480.00	12	\$ 5,760.00	25%	\$ 160.00	12	\$ 1,920.00	\$ 7,680.00
1	Administradora Sistemas de Oficina	\$ 1,400.00	0.32	\$ 448.00	100%	\$ 448.00	12	\$ 5,376.00	0%	\$ -	75%	\$ -	12	\$ -	25%	\$ -	12	\$ -	\$ -
1	Administradora Sistemas de Oficina	\$ 1,350.00	0.32	\$ 432.00	0%	\$ -	12	\$ -	100%	\$ 432.00	75%	\$ 324.00	12	\$ 3,888.00	25%	\$ 106.00	12	\$ 1,296.00	\$ 5,184.00
1	Administradora Sistemas de Oficina Confidencial	\$ 1,404.00	0.32	\$ 449.28	25%	\$ 112.32	12	\$ 1,347.84	75%	\$ 336.96	75%	\$ 252.72	12	\$ 3,032.64	25%	\$ 64.24	12	\$ 1,010.88	\$ 4,043.52
1	Encargada Propiedad y Almacén	\$ 1,400.00	0.32	\$ 448.00	10%	\$ 44.80	12	\$ 537.60	90%	\$ 403.20	75%	\$ 302.40	12	\$ 3,628.80	25%	\$ 100.80	12	\$ 1,209.60	\$ 4,838.40
1	Auxiliar Servicios Generales	\$ 1,200.00	0.32	\$ 384.00	0%	\$ -	12	\$ -	100%	\$ 384.00	75%	\$ 288.00	12	\$ 3,456.00	25%	\$ 96.00	12	\$ 1,152.00	\$ 4,608.00
1	Coordinadora de Promoción y Empleo	\$ 1,550.00	0.32	\$ 496.00	0%	\$ -	12	\$ -	100%	\$ 496.00	75%	\$ 372.00	12	\$ 4,464.00	25%	\$ 124.00	12	\$ 1,488.00	\$ 5,952.00
1	Coordinadora Interagencial de Programa	\$ 2,072.00	0.32	\$ 663.04	0%	\$ -	12	\$ -	100%	\$ 663.04	75%	\$ 497.28	12	\$ 5,967.36	25%	\$ 165.76	12	\$ 1,989.12	\$ 7,956.48
1	Directora de Finanzas	\$ 2,239.00	0.32	\$ 716.48	100%	\$ 716.48	12	\$ 8,597.76	0%	\$ -	75%	\$ -	12	\$ -	25%	\$ -	12	\$ -	\$ -
1	Directora Ejecutiva	\$ 3,600.00	0.32	\$ 1,152.00	50%	\$ 576.00	12	\$ 6,912.00	50%	\$ 576.00	75%	\$ 432.00	12	\$ 5,184.00	25%	\$ 144.00	12	\$ 1,728.00	\$ 6,912.00
1	Gerente Recursos Humanos	\$ 1,767.00	0.32	\$ 565.44	100%	\$ 565.44	12	\$ 6,785.28	0%	\$ -	75%	\$ -	12	\$ -	25%	\$ -	12	\$ -	\$ -
1	Gerente Oficina Las Marías	\$ 1,644.00	0.32	\$ 526.08	0%	\$ -	12	\$ -	100%	\$ 526.08	75%	\$ 394.56	12	\$ 4,734.72	25%	\$ 131.52	12	\$ 1,578.24	\$ 6,312.96
1	Monitor	\$ 1,767.00	0.32	\$ 565.44	10%	\$ 56.54	12	\$ 678.53	90%	\$ 508.90	75%	\$ 381.67	12	\$ 4,580.06	25%	\$ 127.22	12	\$ 1,526.69	\$ 6,106.75
1	Oficial Comprador	\$ 1,378.00	0.32	\$ 440.96	100%	\$ 440.96	12	\$ 5,291.52	0%	\$ -	75%	\$ -	12	\$ -	25%	\$ -	12	\$ 0.00	\$ -
1	Oficial de Contrataciones	\$ 1,668.00	0.32	\$ 533.76	100%	\$ 533.76	12	\$ 6,405.12	0%	\$ -	75%	\$ -	12	\$ -	25%	\$ -	12	\$ 0.00	\$ -
1	Oficial de Pre - Intervenciones	\$ 1,404.00	0.32	\$ 449.28	100%	\$ 449.28	12	\$ 5,391.36	0%	\$ -	75%	\$ -	12	\$ -	25%	\$ -	12	\$ 0.00	\$ -
3	Oficial de Programa	\$ 1,400.00	0.32	\$ 448.00	0%	\$ -	12	\$ -	100%	\$ 448.00	75%	\$ 336.00	12	\$ 12,096.00	25%	\$ 112.00	12	\$ 4,032.00	\$ 16,128.00
1	Oficial Pagador	\$ 1,400.00	0.32	\$ 448.00	100%	\$ 448.00	12	\$ 5,376.00	0%	\$ -	75%	\$ -	12	\$ -	25%	\$ -	12	\$ 0.00	\$ -
1	Recepcionista	\$ 652.96	0.32	\$ 209.95	0%	\$ -	12	\$ -	100%	\$ 209.95	75%	\$ 156.71	12	\$ 1,860.52	25%	\$ 52.24	12	\$ 626.84	\$ 2,507.37
1	Supervisor de Programa	\$ 2,072.00	0.32	\$ 663.04	0%	\$ -	12	\$ -	100%	\$ 663.04	75%	\$ 497.28	12	\$ 5,967.36	25%	\$ 165.76	12	\$ 1,989.12	\$ 7,956.48
22								\$ 52,699.01						\$ 64,639.47				\$ 21,546.49	\$ 138,884.97



PROGRAMA DE DESARROLLO LABORAL  
 Desglose de Salarios y Beneficios Marginales  
 Workforce Innovation and Opportunity Act

**A. Area Local**

ALDL Mayagüez/Las Marías

**C. Programa**

Jóvenes

**B. Fondos**

WIOA

**D. Categoría**

Administración

II. CÓMPUTO DE BENEFICIOS MARGINALES						
	Escala (Rate)			Presupuesto		Subtotal
A. Seguro Social	0.062	%	X	\$ 52,699.01	=	\$ 3,267.34
B. Medicare	0.0145	%	X	\$ 52,699.01	=	\$ 764.14
C. Fondo del Seguro del Estado	0.035	%	X	\$ 52,699.01	=	\$ 1,844.47
D. Plan Médico	8	%	X	\$ 1,680.00	=	\$ 4,300.80
E. Seguro por Desempleo	0.044	%	X	\$ 56,000.00	=	\$ 788.48
F. Bono de Navidad	8	%	X	\$ 1,000.00	=	\$ 2,560.00
G. Otros (especifique)						
Seguro Social Bono de Navidad	0.062	%	X	\$ 2,560.00	=	\$ 158.72
Medicare Bono de Navidad	0.0145	%	X	\$ 2,560.00	=	\$ 37.12
Fondo Seguro Estado Bono Navidad	0.035	%	X	\$ 2,560.00	=	\$ 89.60
Nómina Enfermedad	1		X	\$ 4,022.00	=	\$ 1,287.04
Seguro Social Nómina Enfermedad	0.062	%	X	\$ 1,287.04	=	\$ 79.80
Medicare Nómina Enfermedad	0.0145	%	X	\$ 1,287.04	=	\$ 18.66
Fondo Seguro Estado Nómina Enfermedad	0.035	%	X	\$ 1,287.04	=	\$ 45.05

H. Total de Costos de Beneficios Marginales



\$ 15,241.20

III. TOTAL DE SALARIOS Y BENEFICIOS MARGINALES

\$ 67,940.21



PROGRAMA DE DESARROLLO LABORAL  
Desglose de Salarios y Beneficios Marginales  
Workforce Innovation and Opportunity Act

**A. Area Local**

ALDL Mayagüez/Las Marías

**C. Programa**

Jóvenes

**B. Fondos**

WIOA

**D. Categoría**

Jóvenes Fuera de la Escuela

II. CÓMPUTO DE BENEFICIOS MARGINALES						
	Escala (Rate)			Presupuesto		Subtotal
A. Seguro Social	0.062	%	X	\$ 64,639.47	=	\$ 4,007.65
B. Medicare	0.0145	%	X	\$ 64,639.47	=	\$ 937.27
C. Fondo del Seguro del Estado	0.035	%	X	\$ 64,639.47	=	\$ 2,262.38
D. Plan Médico	14	%	X	\$ 1,680.00	=	\$ 5,644.80
E. Seguro por Desempleo	0.044	%	X	\$ 98,000.00	=	\$ 1,034.88
F. Bono de Navidad	14	%	X	\$ 1,000.00	=	\$ 3,360.00
G. Otros (especifique)						
Seguro Social Bono de Navidad	0.062	%	X	\$ 3,360.00	=	\$ 208.32
Medicare Bono de Navidad	0.0145	%	X	\$ 3,360.00	=	\$ 48.72
Fondo Seguro Estado Bono Navidad	0.035	%	X	\$ 3,360.00	=	\$ 117.60
Liquidación Balance días						
Vacaciones Enf	1	%	X	\$ 12,130.17	=	\$ 2,911.24
Seguro Social Vacaciones	0.062	%	X	\$ 2,911.24		\$ 180.50
Medicare Vacaciones	0.0145	%	X	\$ 2,911.24		\$ 42.21
Fondo Seguro Estado Vacaciones	0.035	%	X	\$ 2,911.24	=	\$ 101.89

H. Total de Costos de Beneficios Marginales



\$ 20,857.46

III. TOTAL DE SALARIOS Y BENEFICIOS MARGINALES	\$ 85,496.93
--	--------------



PROGRAMA DE DESARROLLO LABORAL  
Desglose de Salarios y Beneficios Marginales  
Workforce Innovation and Opportunity Act

**A. Area Local**

ALDL Mayagüez/Las Marías

**C. Programa**

Jóvenes

**B. Fondos**

WIOA

**D. Categoría**

Jóvenes en la Escuela

II. CÓMPUTO DE BENEFICIOS MARGINALES				Presupuesto	Subtotal
	Escala (Rate)				
A. Seguro Social	0.062	%	X	\$ 21,546.49	= \$ 1,335.88
B. Medicare	0.0145	%	X	\$ 21,546.49	= \$ 312.42
C. Fondo del Seguro del Estado	0.035	%	X	\$ 21,546.49	= \$ 754.13
D. Plan Médico	14	%	X	\$ 1,680.00	= \$ 1,881.60
E. Seguro por Desempleo	0.044	%	X	\$ 98,000.00	= \$ 344.96
F. Bono de Navidad	14	%	X	\$ 1,000.00	= \$ 1,120.00
G. Otros (especifique)		%	X		= \$ -
Seguro Social Bono de Navidad	0.062	%	X	\$ 1,120.00	= \$ 69.44
Medicare Bono de Navidad	0.0145	%	X	\$ 1,120.00	= \$ 16.24
Fondo Seguro Estado Bono Navidad	0.035	%	X	\$ 1,120.00	= \$ 39.20
Liquidación Balance días Vacaciones Enf	1	%	X	\$ 12,130.17	= \$ 970.41
Seguro Social Vacaciones	0.062	%	X	\$ 970.41	\$ 60.17
Medicare Vacaciones	0.0145	%	X	\$ 970.41	\$ 14.07
Fondo Seguro Estado Vacaciones	0.035	%	X	\$ 970.41	= \$ 33.96

H. Total de Costos de Beneficios Marginales



\$ 6,952.49

III. TOTAL DE SALARIOS Y BENEFICIOS MARGINALES

\$ 28,498.98



**JUNTA LOCAL DE DESARROLLO LABORAL**  
**Mayagüez – Las Marías**  
**AmericanJobCenter®**

## *Desglose de Salarios Operacional*

5 Calle Dr. Ramón E Betances S, Mayagüez, PR 00680-4074

Tel: (787) 834-8010 / (787) 834-8011

Email: [consorciomayaguez@gmail.com](mailto:consorciomayaguez@gmail.com)

“Somos un Patrono con Igualdad de Oportunidad de Empleo”

“Tenemos Servicios de Apoyo para las Personas con Impedimento que así lo Soliciten”



PROGRAMA DE DESARROLLO LABORAL  
 Desglose de Salario y Beneficios Marginales  
 Workforce Innovation and Opportunity Act

I. Distribución de Salarios

A. ALDL  
 Area Mayagüez/La B. Fondos WIOA  
 Local: s Marías  
 Año  
 Programa 2019-2020 D. Progra Jóvenes  
 OSO

E. # Empleados	F. Título del Puesto	J. Salario Mensual	H. % de Tiempo Invertido en el Programa	I. Salario del Programa	J. Administración				K. Operacional		L. Fuera de la Escuela			M. En la Escuela			N. Total del Programa		
					%	Salario Categoría	Número de Meses	Subtotal	% Operacional	Salario Operacional	%	Salario Categoría	Número de Meses	Subtotal	%	Salario Categoría		Número de Meses	Subtotal
1	Gerente CGU- AJC	\$ 2,239.00	0.32	\$ 716.48	0%	\$ -	12	\$ -	100%	\$ 716.48	75%	\$ 537.36	12	\$ 6,448.32	25%	\$ 179.12	12	\$ 2,149.44	\$ 8,597.76
1	Oficial de Recursos	\$ 1,422.00	0.32	\$ 455.04	0%	\$ -	12	\$ -	100%	\$ 455.04	75%	\$ 341.28	12	\$ 4,095.36	25%	\$ 113.76	12	\$ 1,365.12	\$ 5,460.48
1	Recepcionista	\$ 1,325.00	0.32	\$ 424.00	0%	\$ -	12	\$ -	100%	\$ 424.00	75%	\$ 318.00	12	\$ 3,816.00	25%	\$ 108.00	12	\$ 1,272.00	\$ 5,088.00
3								\$ -						\$ 14,359.68				\$ 4,786.56	\$ 19,146.24



PROGRAMA DE DESARROLLO LABORAL  
 Desglose de Salarios y Beneficios Marginales  
 Workforce Innovation and Opportunity Act

**A. Area Local**

ALDL Mayagüez/Las Marías

**C. Programa**

Jóvenes

**B. Fondos**

WIOA

**D. Categoría**

Jóvenes Fuera de la Escuela  
 OSO

II. CÓMPUTO DE BENEFICIOS MARGINALES				Presupuesto	Subtotal
	Escala (Rate)				
A. Seguro Social	0.062 %	X	\$ 14,359.68	=	\$ 890.30
B. Medicare	0.0145 %	X	\$ 14,359.68	=	\$ 208.22
C. Fondo del Seguro del Estado	0.035 %	X	\$ 14,359.68	=	\$ 502.59
D. Plan Médico	3 %	X	\$ 1,680.00	=	\$ 1,209.60
E. Seguro por Desempleo	0.044 %	X	\$ 21,000.00	=	\$ 221.76
F. Bono de Navidad	3 %	X	\$ 1,000.00	=	\$ 720.00
G. Otros (especifique)					
Seguro Social Bono de Navidad	0.062 %	X	\$ 720.00	=	\$ 44.64
Medicare Bono de Navidad	0.0145 %	X	\$ 720.00	=	\$ 10.44
Fondo Seguro Estado Bono Navidad	0.035 %	X	\$ 720.00	=	\$ 25.20
Liquidación Balance días					
Vacaciones Enf	1 %	X	\$ 1,836.00	=	\$ 440.64
Seguro Social Vacaciones	0.062 %	X	\$ 440.64	=	\$ 27.32
Medicare Vacaciones	0.0145 %	X	\$ 440.64	=	\$ 6.39
FSE Vacaciones	0.035 %	X	\$ 440.64	=	\$ 15.42

H. Total de Costos de Beneficios Marginales



\$ 4,322.52

III. TOTAL DE SALARIOS Y BENEFICIOS MARGINALES	\$ 18,682.20
--	--------------



PROGRAMA DE DESARROLLO LABORAL  
 Desglose de Salarios y Beneficios Marginales  
 Workforce Innovation and Opportunity Act

**A. Area Local**

ALDL Mayagüez/Las Marías

**C. Programa**

Jóvenes

**B. Fondos**

WIOA

**D. Categoría**

Jóvenes en la Escuela

OSO

II. CÓMPUTO DE BENEFICIOS MARGINALES						
	Escala (Rate)			Presupuesto		Subtotal
A. Seguro Social	0.062	%	X	\$ 4,786.56	=	\$ 296.77
B. Medicare	0.0145	%	X	\$ 4,786.56	=	\$ 69.41
C. Fondo del Seguro del Estado	0.035	%	X	\$ 4,786.56	=	\$ 167.53
D. Plan Médico	3	%	X	\$ 1,680.00	=	\$ 403.20
E. Seguro por Desempleo	0.044	%	X	\$ 21,000.00	=	\$ 73.92
F. Bono de Navidad	3	%	X	\$ 1,000.00	=	\$ 240.00
G. Otros (especifique)		%	X		=	\$ -
Seguro Social Bono de Navidad	0.062	%	X	\$ 240.00	=	\$ 14.88
Medicare Bono de Navidad	0.0145	%	X	\$ 240.00	=	\$ 3.48
Fondo Seguro Estado Bono Navidad	0.035	%	X	\$ 240.00	=	\$ 8.40
Liquidación Balance días Vacaciones E	1	%	X	\$ 1,836.00	=	\$ 146.88
Seguro Social Vacaciones	0.062	%	X	\$ 146.88		\$ 9.11
Medicare Vacaciones	0.0145	%	X	\$ 146.88		\$ 2.13
FSE Vacaciones	0.035	%	X	\$ 146.88		\$ 5.14

H. Total de Costos de Beneficios Marginales



\$ 1,440.84

III. TOTAL DE SALARIOS Y BENEFICIOS MARGINALES	\$ 6,227.40
--	-------------





**JUNTA LOCAL DE DESARROLLO LABORAL**  
**Mayagüez – Las Marías**  
**AmericanJobCenter®**

## *Distribución de Costos de Infraestructura CGU/AJC*

5 Calle Dr. Ramón E Betances S, Mayagüez, PR 00680-4074

Tel: (787) 834-8010 / (787) 834-8011

Email: [consorciomayaguez@gmail.com](mailto:consorciomayaguez@gmail.com)

“Somos un Patrono con Igualdad de Oportunidad de Empleo”

“Tenemos Servicios de Apoyo para las Personas con Impedimento que así lo Soliciten”



I. Información Básica

A. Nombre y Dirección Junta Local

Junta Local Mayagüez - Las Marías  
5 Calle Ramón E. Betances Sur  
Mayagüez, PR 00680-4074

Categorías de Costos	Total	Título I de WIOA				Socios Me	
		Jóvenes	Adultos	TD	Subtotal	Título II- Educación	Wagner Peyser
1. Salarios	\$ -	-	-	-	-	-	-
a. Recepcionista	\$ -	-	-	-	-	-	-
b. "Intake" al Sistema	\$ -	-	-	-	-	-	-
c. Mantenimiento del Edificio	\$ -	-	-	-	-	-	-
d. Otros	\$ -	-	-	-	-	-	-
2. Beneficios Marginales	\$ -	-	-	-	-	-	-
3. Servicios Profesionales	\$ -	-	-	-	-	-	-
a. Sistema de Información (MIS)	\$ -	-	-	-	-	-	-
b. Intake (Entrada al Sistema)	\$ -	-	-	-	-	-	-
c. Otros	\$ -	-	-	-	-	-	-
4. Viajes Locales	\$ -	-	-	-	-	-	-
5. Viajes al Exterior	\$ -	-	-	-	-	-	-
6. Materiales	\$ -	-	-	-	-	-	-
7. Utilidades	\$ 30,000.00	7,610.69	7,372.85	8,799.86	23,783.40	561.51	5,053.41
a. Energía Eléctrica	\$ 14,400.00	2,718.20	2,633.26	3,142.92	8,494.38	533.34	4,799.70
b. Agua y Alcantarrillado	\$ 15,600.00	4,892.49	4,739.60	5,656.94	15,289.02	28.17	253.71
c. Teléfono	\$ -	-	-	-	-	-	-
d. Internet	\$ -	-	-	-	-	-	-
e. Cable TV	\$ -	-	-	-	-	-	-
f. Otros	\$ -	-	-	-	-	-	-
8. Adquisición de Equipo	\$ -	-	-	-	-	-	-
9. Renta	\$ 79,500.00	15,224.48	14,748.71	17,603.30	47,576.49	2,131.29	28,440.00
a. Instalaciones Físicas del CGU	\$ 72,000.00	13,832.27	13,400.01	15,993.56	43,225.83	1,818.81	25,627.50
b. Computadoras	\$ -	-	-	-	-	-	-
c. Sistema de Turnos	\$ 7,200.00	1,336.55	1,294.78	1,545.39	4,176.72	299.97	2,700.00
d. Mantenimiento Edificio	\$ -	-	-	-	-	-	-
e. Otros	\$ 300.00	55.66	53.92	64.36	173.94	12.51	112.50
10. Otros	\$ -	-	-	-	-	-	-
a. Describir	\$ -	-	-	-	-	-	-
b. Describir	\$ -	-	-	-	-	-	-
c. Describir	\$ -	-	-	-	-	-	-
<b>Total</b>	<b>\$ 109,500.00</b>	<b>22,835.16</b>	<b>22,121.57</b>	<b>26,403.16</b>	<b>71,359.89</b>	<b>2,692.80</b>	<b>33,493.41</b>

Certifico Correcto:

*Jose A. Justiniano*  
Presidente de la Junta Local  
*5/abril/2019*

Fecha



Departamento de Desarrollo Económico y Comercio  
 Programa de Desarrollo Laboral  
 Distribución Costos de Infraestructura CGU/AJC

**I. Información Básica**

**A. Junta Local/Dirección**

Junta Local Desarrollo Laboral Mayaguez - Las Marías

Calle Dr. Ramón Betances Sur # 5

Mayaguez, PR

**B. Programa de Adultos**

Socio	Total Aportación por Socio	Julio -Septiembre	Octubre-Diciembre	Enero- Marzo	Abril- Junio	Subtotal del Programa
Jóvenes	\$ -	\$ -	\$ -	\$ -	\$ -	\$ -
Adultos	\$ 12,204.84	\$ -	\$ 4,045.97	\$ 4,045.97	\$ 4,112.89	\$ 12,204.82
TD	\$ -	\$ -	\$ -	\$ -	\$ -	\$ -
<b>Distribución Trimestral de Socios</b>						
Título II- Educación	\$ 861.70	\$ -	\$ 287.23	\$ 287.23	\$ 287.23	\$ 861.70
Wagner Peyser	\$ 10,717.89	\$ -	\$ 3,572.63	\$ 3,572.63	\$ 3,572.63	\$ 10,717.89
ARV	\$ 558.32	\$ -	\$ 186.11	\$ 186.11	\$ 186.11	\$ 558.32
TAA	\$ -	\$ -	\$ -	\$ -	\$ -	\$ -
Job Corps	\$ 9.56	\$ -	\$ -	\$ -	\$ 9.56	\$ 9.56
Migrantes	\$ 28.68	\$ -	\$ -	\$ -	\$ 28.68	\$ 28.68
Título V	\$ 28.68	\$ -	\$ -	\$ -	\$ 28.68	\$ 28.68
Describir	\$ -	\$ -	\$ -	\$ -	\$ -	\$ -
Describir	\$ -	\$ -	\$ -	\$ -	\$ -	\$ -
<b>Total Socios</b>	<b>\$ 12,204.84</b>	<b>\$ -</b>	<b>\$ 4,045.97</b>	<b>\$ 4,045.97</b>	<b>\$ 4,112.89</b>	<b>\$ 12,204.82</b>

Certifico Correcto:

*Jose A Justiniano*  
 Presidente de la Junta Local

*[Signature]*  
 Presidente Junta de Alcaldes



Departamento de Desarrollo Económico y Comercio  
 Programa de Desarrollo Laboral  
 Distribución Costos de Infraestructura CGU/AJC

**I. Información Básica**

**A. Nombre y Dirección de Junta Local**

Junta Local Desarrollo Laboral Mayaguez - Las Marías

Calle Dr. Ramón Betances Sur # 5

Mayaguez, PR

**B. Programa de Trabajadores Desplazados**

Socio	Total Aportación por Socio	Julio -Septiembre	Octubre-Diciembre	Enero- Marzo	Abril- Junio	Subtotal del Programa
Jóvenes	\$ -	\$ -	\$ -	\$ -	\$ -	\$ -
Adultos		\$ -	\$ -	\$ -	\$ -	\$ -
TD	\$ 14,111.84	\$ -	\$ 4,678.15	\$ 4,678.15	\$ 4,755.54	\$ 14,111.84
<b>Distribución Trimestral de Socios</b>						
Título II- Educación	\$ 996.34	\$ -	\$ 332.11	\$ 332.11	\$ 332.11	\$ 996.34
Wagner Peyser	\$ 12,392.56	\$ -	\$ 4,130.85	\$ 4,130.85	\$ 4,130.84	\$ 12,392.55
ARV	\$ 645.55	\$ -	\$ 215.18	\$ 215.18	\$ 215.18	\$ 645.55
TAA	\$ -	\$ -	\$ -	\$ -	\$ -	\$ -
Job Corps	\$ 11.06	\$ -	\$ -	\$ -	\$ 11.06	\$ 11.06
Migrantes	\$ 33.17	\$ -	\$ -	\$ -	\$ 33.17	\$ 33.17
Título V	\$ 33.17	\$ -	\$ -	\$ -	\$ 33.17	\$ 33.17
Describir	\$ -	\$ -	\$ -	\$ -	\$ -	\$ -
Describir	\$ -	\$ -	\$ -	\$ -	\$ -	\$ -
<b>Total Socios</b>	<b>\$ 14,111.84</b>	<b>\$ -</b>	<b>\$ 4,678.15</b>	<b>\$ 4,678.15</b>	<b>\$ 4,755.54</b>	<b>\$ 14,111.84</b>

Certifico Correcto:

*Jose A. Justiniano*  
 Presidente de la Junta Local

*[Signature]*  
 Presidente Junta de Alcaldes



Departamento de Desarrollo Económico y Comercio  
 Programa de Desarrollo Laboral  
 Distribución Costos de Infraestructura CGU/AJC

**I. Información Básica**

**A. Nombre y Dirección Junta Local**

Junta Local Desarrollo Laboral Mayaguez - Las Marías

Calle Dr. Ramón Betances Sur # 5

Mayaguez, PR

**B. Programa de Jóvenes**

Socio	Total Aportación por Socio	Julio -Septiembre	Octubre- Diciembre	Enero- Marzo	Abril- Junio	Subtotal del Programa
Jóvenes	\$ 11,825.23	\$ -	\$ 3,919.53	\$ 3,919.53	\$ 3,986.17	\$ 11,825.23
Adultos						
TD						
<b>Distribución Trimestral de Socios</b>						
Título II- Educación	\$ 834.77	\$ -	\$ 278.26	\$ 278.26	\$ 278.26	\$ 834.77
Wagner Peyser	\$ 10,382.96	\$ -	\$ 3,460.99	\$ 3,460.99	\$ 3,461.01	\$ 10,382.98
ARV	\$ 540.87	\$ -	\$ 180.29	\$ 180.29	\$ 180.29	\$ 540.87
TAA	\$ -	\$ -	\$ -	\$ -	\$ -	\$ -
Job Corps	\$ 9.26	\$ -	\$ -	\$ -	\$ 9.26	\$ 9.26
Migrantes	\$ 28.68	\$ -	\$ -	\$ -	\$ 28.68	\$ 28.68
Título V	\$ 28.68	\$ -	\$ -	\$ -	\$ 28.68	\$ 28.68
Describir	\$ -	\$ -	\$ -	\$ -	\$ -	\$ -
Describir	\$ -	\$ -	\$ -	\$ -	\$ -	\$ -
<b>Total Socios</b>	<b>\$ 11,825.23</b>	<b>\$ -</b>	<b>\$ 3,919.53</b>	<b>\$ 3,919.53</b>	<b>\$ 3,986.17</b>	<b>\$ 11,825.23</b>

Certifico Correcto:

*Jose A. Justiniano*  
 Presidente de la Junta Local

*Jose M. ...*  
 Presidente Junta de Alcaldes



**JUNTA LOCAL DE DESARROLLO LABORAL**  
**Mayagüez – Las Marías**  
**AmericanJobCenter**

*Encumbrace Budget Reports, Adulto , Trabajadores  
Desplazados y Jóvenes*

5 Calle Dr. Ramón E Betances S, Mayagüez, PR 00680-4074

Tel: (787) 834-8010 / (787) 834-8011

Email: [consorciomayaguez@gmail.com](mailto:consorciomayaguez@gmail.com)

“Somos un Patrono con Igualdad de Oportunidad de Empleo”

“Tenemos Servicios de Apoyo para las Personas con Impedimento que así lo Soliciten”

**Area Local de Desarrollo Laboral Mayaguez-Las Marias**  
**Encumbrance Budget - 18-19 DETALLADO PROG. ADULTOS - WIOA**  
 020 - Adultos  
 2019 - PY 2018-2019  
 From 7/1/2018 Through 3/29/2019

Account Code	Account Title	YTD Budget \$ - Original	Current Period Actual	Gastos Acumulados	Obligaciones y Compromisos	Total Gastos y Obligaciones	YTD Budget \$ Variance - Original
Total 15	Experiencia de Trabajo e Internados Conectados a Ocupaciones y Carreras	77,693.88	465.79	465.79	61,097.31	61,563.10	16,130.78
16	Actividades de Preparacion para Entrar a la Fuerza Trabajadora						
9320	Actividades de Preparacion para Entrar a la Fuerza Trabajadora	3,125.00	0.00	0.00	2,500.00	2,500.00	625.00
Total 16	Actividades de Preparacion para Entrar a la Fuerza Trabajadora	3,125.00	0.00	0.00	2,500.00	2,500.00	625.00
17	Servicios de Alfabetizacion Financiera (Educacion Financiera)						
9325	Curso de Alfabetizacin Financiera	6,500.00	4,419.78	4,419.78	0.00	4,419.78	2,080.22
Total 17	Servicios de Alfabetizacion Financiera (Educacion Financiera)	6,500.00	4,419.78	4,419.78	0.00	4,419.78	2,080.22
18	Busqueda de Empleo Fuera del Area y Asistencia en la Relocalizacion						
8130	Relocalizacion	4,000.00	0.00	0.00	0.00	0.00	4,000.00
Total 18	Busqueda de Empleo Fuera del Area y Asistencia en la Relocalizacion	4,000.00	0.00	0.00	0.00	0.00	4,000.00
19	Aprendizaje del Idioma Ingles Integrado con Programas Educativos de Adie.						
9365	Aprendizaje del Idioma Ingles Integrado con Programas Educativos de Adie	10,270.00	9,774.66	9,774.66	495.34	10,270.00	0.00

**Area Local de Desarrollo Laboral Mayaguez-Las Marias**  
**Encumbrance Budget - 18-19 DETALLADO PROG. ADULTOS - WIOA**  
**020 - Adultos**  
**2019 - PY 2018-2019**  
**From 7/1/2018 Through 3/29/2019**

Account Code	Account Title	YTD Budget \$ - Original	Current Period Actual	Gastos Acumulados	Obligaciones y Compromisos	Total Gastos y Obligaciones	YTD Budget \$ Variance - Original
Total 19	Aprendizaje del Idioma Ingles Integrado con Programas Educativos de Adie.	10,270.00	9,774.66	9,774.66	495.34	10,270.00	0.00
21	Servicios de Sosten						
9050	Participantes - Dietas	10,000.00	2,175.10	2,175.10	381.00	2,556.10	7,443.90
9080	Participantes - Estipendios	27,100.00	17,741.75	17,741.75	7,451.67	25,193.42	1,906.58
Total 21	Servicios de Sosten	37,100.00	19,916.85	19,916.85	7,832.67	27,749.52	9,350.48
Total 090	Servicios de Desarrollo de Carreras	233,316.48	79,308.51	79,308.51	97,925.32	177,233.83	56,082.65
	Total 2019 - PY 2018-2019	737,383.00	290,805.66	290,805.66	234,854.66	525,660.32	211,722.68
	Total 020 - Adultos	737,383.00	290,805.66	290,805.66	234,854.66	525,660.32	211,722.68
Report Total		737,383.00	290,805.66	290,805.66	234,854.66	525,660.32	211,722.68



**Area Local de Desarrollo Laboral Mayaguez-Las Marias**  
**Encumbrance Budget - 18-19 DETALLADO PROGRAMA DE JOVENES-WIOA**  
**2019 - PY 2018-2019**  
**010 - Jovenes**  
**From 7/1/2018 Through 3/29/2019**

Account Code	Account Title	YTD Budget \$ - Original	Current Period Actual	YTD Actual	YTD Encumbrance	YTD Actual & Encumbrance	YTD Budget \$ Variance - Original
010	Administracion						
01	Salarios						
7005	Nomina Salarios - Regular	52,699.01	41,025.66	41,025.66	0.00	41,025.66	11,673.35
Total 01	Salarios	52,699.01	41,025.66	41,025.66	0.00	41,025.66	11,673.35
02	Beneficios Marginales						
7105	Nomina - Enfermedad	1,287.04	1,204.73	1,204.73	0.00	1,204.73	82.31
7110	Nomina - Bono de Navidad	2,560.00	2,560.00	2,560.00	0.00	2,560.00	0.00
7125	Nomina - Seguro Social	3,505.84	3,417.55	3,417.55	0.00	3,417.55	88.29
7130	Nomina - Medicare	819.92	0.00	0.00	0.00	0.00	819.92
7145	Nomina - Fondo Seguro del Estado	1,979.12	1,563.56	1,563.56	0.00	1,563.56	415.56
7150	Nomina - Seguro Desempleo	788.48	703.60	703.60	0.00	703.60	84.88
7155	Nomina - Seguro Medico	4,300.80	3,329.43	3,329.43	0.00	3,329.43	971.37
Total 02	Beneficios Marginales	15,241.20	12,778.87	12,778.87	0.00	12,778.87	2,462.33
03	Servicios Profesionales						
7205	Servicios Profesionales - Auditoria	4,160.00	1,984.00	1,984.00	2,176.00	4,160.00	0.00
Total 03	Servicios Profesionales	4,160.00	1,984.00	1,984.00	2,176.00	4,160.00	0.00
04	Viajes Locales						
7300	Transportacion - Dieta y Millaje	160.00	125.42	125.42	0.00	125.42	34.58
Total 04	Viajes Locales	160.00	125.42	125.42	0.00	125.42	34.58
06	Materiales						
7500	Materiales de Oficina	152.00	71.04	71.04	71.04	142.08	9.92
7505	Materiales de Limpieza	25.00	0.00	0.00	0.00	0.00	25.00
Total 06	Materiales	177.00	71.04	71.04	71.04	142.08	34.92

**Area Local de Desarrollo Laboral Mayaguez-Las Marias**  
**Encumbrance Budget - 18-19 DETALLADO PROGRAMA DE JOVENES-WIOA**  
**2019 - PY 2018-2019**  
**010 - Jovenes**  
**From 7/1/2018 Through 3/29/2019**

Account Code	Account Title	YTD Budget \$ - Original	Current Period Actual	YTD Actual	YTD Encumbrance	YTD Actual & Encumbrance	YTD Budget \$ Variance - Original
07	Utilidades						
7600	Utilidades - Electricidad	256.52	148.93	148.93	0.00	148.93	107.59
7605	Utilidades - Agua	32.00	32.00	32.00	0.00	32.00	0.00
7620	Utilidades - Internet	87.00	3.68	3.68	0.00	3.68	83.32
Total 07	Utilidades	375.52	184.61	184.61	0.00	184.61	190.91
09	Renta						
7805	Renta - Equipo Oficina	845.61	192.17	192.17	192.19	384.36	461.25
Total 09	Renta	845.61	192.17	192.17	192.19	384.36	461.25
10	Miscelaneos						
7510	Impresos y Encuademacion	32.00	32.00	32.00	0.00	32.00	0.00
7905	Divulgacion de Informacion	160.00	0.00	0.00	160.00	160.00	0.00
7910	Franqueo	16.70	6.70	6.70	0.00	6.70	10.00
7915	Primas, Seguros y Fianzas	244.42	146.68	146.68	0.00	146.68	97.74
7920	Cargos Bancarios	143.71	99.71	99.71	0.00	99.71	44.00
7925	Comunicaciones	1,714.27	93.70	93.70	1,620.57	1,714.27	0.00
7955	Restaurantes y Hotel	590.86	330.06	330.06	65.28	395.34	195.52
7980	Mantenimiento Edificio	57.60	57.60	57.60	0.00	57.60	0.00
Total 10	Miscelaneos	2,959.56	766.45	766.45	1,845.85	2,612.30	347.26
Total 010	Administracion	76,617.90	57,128.22	57,128.22	4,285.08	61,413.30	15,204.60
016	Gastos Operacionales In School						
01	Salarios						
7005	Nomina Salarios - Regular	25,061.05	17,380.07	17,380.07	0.00	17,380.07	7,680.98
Total 01	Salarios	25,061.05	17,380.07	17,380.07	0.00	17,380.07	7,680.98
02	Beneficios Marginales						
7105	Nomina - Enfermedad	462.50	462.50	462.50	0.00	462.50	0.00

**Area Local de Desarrollo Laboral Mayaguez-Las Marias**  
**Encumbrance Budget - 18-19 DETALLADO PROGRAMA DE JOVENES-WIOA**  
**2019 - PY 2018-2019**  
**010 - Jovenes**  
**From 7/1/2018 Through 3/29/2019**

Account Code	Account Title	YTD Budget \$ - Original	Current Period Actual	YTD Actual	YTD Encumbrance	YTD Actual & Encumbrance	YTD Budget \$ Variance - Original
7110	Nomina - Bono de Navidad	1,280.00	1,280.00	1,280.00	0.00	1,280.00	0.00
7125	Nomina - Seguro Social	1,661.83	1,470.74	1,470.74	0.00	1,470.74	191.09
7130	Nomina - Medicare	388.66	0.00	0.00	0.00	0.00	388.66
7145	Nomina - Fondo Seguro del Estado	938.13	672.96	672.96	0.00	672.96	265.17
7150	Nomina - Seguro Desempleo	394.24	285.94	285.94	0.00	285.94	108.30
7155	Nomina - Seguro Medico	2,150.40	1,090.71	1,090.71	0.00	1,090.71	1,059.69
7515	Uniformes	1,111.34	0.00	0.00	0.00	0.00	1,111.34
Total 02	Beneficios Marginales	8,387.10	5,262.85	5,262.85	0.00	5,262.85	3,124.25
03	Servicios Profesionales						
7210	Servicios Profesionales - Otros	4,200.00	544.30	544.30	1,449.86	1,994.16	2,205.84
Total 03	Servicios Profesionales	4,200.00	544.30	544.30	1,449.86	1,994.16	2,205.84
04	Viajes Locales						
7300	Transportacion - Dieta y Millaje	466.90	158.73	158.73	19.37	178.10	288.80
Total 04	Viajes Locales	466.90	158.73	158.73	19.37	178.10	288.80
05	Viajes al Exterior						
7400	Exterior - Dieta y Millaje	140.00	0.00	0.00	0.00	0.00	140.00
7405	Exterior - Alojamiento	322.00	117.31	117.31	0.00	117.31	204.69
7410	Exterior - Pasaje	274.00	0.00	0.00	76.42	76.42	197.58
7415	Exterior - Otros	25.00	0.00	0.00	0.00	0.00	25.00
7420	Exterior - Adiestramiento	439.00	0.00	0.00	144.00	144.00	295.00
Total 05	Viajes al Exterior	1,200.00	117.31	117.31	220.42	337.73	862.27
06	Materiales						
7500	Materiales de Oficina	960.00	599.36	599.36	278.51	877.87	82.13
7505	Materiales de Limpieza	200.00	0.54	0.54	31.26	31.80	168.20
Total 06	Materiales	1,160.00	599.90	599.90	309.77	909.67	250.33

**Area Local de Desarrollo Laboral Mayaguez-Las Marias**  
**Encumbrance Budget - 18-19 DETALLADO PROGRAMA DE JOVENES-WIOA**  
**2019 - PY 2018-2019**  
**010 - Jovenes**  
**From 7/1/2018 Through 3/29/2019**

Account Code	Account Title	YTD Budget \$ - Original	Current Period Actual	YTD Actual	YTD Encumbrance	YTD Actual & Encumbrance	YTD Budget \$ Variance - Original
07	Utilidades						
7600	Utilidades - Electricidad	2,800.00	1,352.29	1,352.29	0.00	1,352.29	1,447.71
7605	Utilidades - Agua	399.03	243.76	243.76	0.00	243.76	155.27
7620	Utilidades - Internet	266.00	111.11	111.11	0.00	111.11	154.89
Total 07	Utilidades	3,465.03	1,707.16	1,707.16	0.00	1,707.16	1,757.87
08	Adquisicion de Equipo						
7700	Equipo - Oficina	7,120.16	346.31	346.31	6,149.39	6,495.70	624.46
7705	Equipo - Vehiculos	2,243.20	2,243.20	2,243.20	0.00	2,243.20	0.00
7710	Equipo - Computadoras	878.78	822.94	822.94	55.84	878.78	0.00
7720	Equipo - Programas de Computadoras	1,086.39	1,086.39	1,086.39	0.00	1,086.39	0.00
Total 08	Adquisicion de Equipo	11,328.53	4,498.84	4,498.84	6,205.23	10,704.07	624.46
09	Renta						
7800	Renta - Edificio o Local	6,374.00	(865.33)	(865.33)	1,440.00	574.67	5,799.33
7805	Renta - Equipo Oficina	1,462.00	353.36	353.36	792.70	1,146.06	315.94
7815	Renta - Equipo Computadora	576.00	0.00	0.00	0.00	0.00	576.00
Total 09	Renta	8,412.00	(511.97)	(511.97)	2,232.70	1,720.73	6,691.27
10	Miscelaneos						
7510	Impresos y Encuadernacion	641.00	72.40	72.40	0.00	72.40	568.60
7900	Subscripcion y Revistas	440.00	0.00	0.00	0.00	0.00	440.00
7905	Divulgacion de Informacion	1,284.11	240.00	240.00	240.00	480.00	804.11
7910	Franqueo	18.34	3.34	3.34	1.51	4.85	13.49
7915	Primas, Seguros y Fianzas	680.00	238.08	238.08	0.00	238.08	441.92
7920	Cargos Bancarios	114.80	29.38	29.38	0.00	29.38	85.42
7930	Adiestramiento en Puerto Rico	800.00	16.00	16.00	16.00	32.00	768.00
7960	Mantenimiento Equipo de Oficina	790.40	144.29	144.29	68.00	212.29	578.11
7980	Mantenimiento Edificio	508.65	258.65	258.65	0.00	258.65	250.00
Total 10	Miscelaneos	5,277.30	1,002.14	1,002.14	325.51	1,327.65	3,949.65

**Area Local de Desarrollo Laboral Mayaguez-Las Marias**  
**Encumbrance Budget - 18-19 DETALLADO PROGRAMA DE JOVENES-WIOA**  
**2019 - PY 2018-2019**  
**010 - Jovenes**  
**From 7/1/2018 Through 3/29/2019**

Account Code	Account Title	YTD Budget \$ - Original	Current Period Actual	YTD Actual	YTD Encumbrance	YTD Actual & Encumbrance	YTD Budget \$ Variance - Original
Total 016	Gastos Operacionales In School	68,957.91	30,759.33	30,759.33	10,762.86	41,522.19	27,435.72
017	Gastos Operacionales Out School						
01	Salarios						
7005	Nomina Salarios - Regular	75,183.15	52,141.64	52,141.64	0.00	52,141.64	23,041.51
Total 01	Salarios	75,183.15	52,141.64	52,141.64	0.00	52,141.64	23,041.51
02	Beneficios Marginales						
7105	Nomina - Enfermedad	2,880.00	2,452.58	2,452.58	0.00	2,452.58	427.42
7110	Nomina - Bono de Navidad	3,840.00	3,840.00	3,840.00	0.00	3,840.00	0.00
7125	Nomina - Seguro Social	5,078.00	4,418.33	4,418.33	0.00	4,418.33	659.67
7130	Nomina - Medicare	1,187.59	0.00	0.00	0.00	0.00	1,187.59
7145	Nomina - Fondo Seguro del Estado	2,866.61	2,021.27	2,021.27	0.00	2,021.27	845.34
7150	Nomina - Seguro Desempleo	1,182.72	858.36	858.36	0.00	858.36	324.36
7155	Nomina - Seguro Medico	6,451.20	3,272.11	3,272.11	0.00	3,272.11	3,179.09
7515	Uniformes	3,334.08	0.00	0.00	0.00	0.00	3,334.08
Total 02	Beneficios Marginales	26,820.20	16,862.65	16,862.65	0.00	16,862.65	9,957.55
03	Servicios Profesionales						
7210	Servicios Profesionales - Otros	12,600.00	1,632.92	1,632.92	4,349.56	5,982.48	6,617.52
Total 03	Servicios Profesionales	12,600.00	1,632.92	1,632.92	4,349.56	5,982.48	6,617.52
04	Viajes Locales						
7300	Transportacion - Dieta y Millaje	1,600.68	476.16	476.16	58.10	534.26	1,066.42
Total 04	Viajes Locales	1,600.68	476.16	476.16	58.10	534.26	1,066.42
05	Viajes al Exterior						
7400	Exterior - Dieta y Millaje	500.00	0.00	0.00	0.00	0.00	500.00
7405	Exterior - Alojamiento	1,000.00	351.92	351.92	0.00	351.92	648.08

**Area Local de Desarrollo Laboral Mayaguez-Las Marias**  
**Encumbrance Budget - 18-19 DETALLADO PROGRAMA DE JOVENES-WIOA**  
**2019 - PY 2018-2019**  
**010 - Jovenes**  
**From 7/1/2018 Through 3/29/2019**

Account Code	Account Title	YTD Budget \$ - Original	Current Period Actual	YTD Actual	YTD Encumbrance	YTD Actual & Encumbrance	YTD Budget \$ Variance - Original
7410	Exterior - Pasaje	1,000.00	0.00	0.00	229.25	229.25	770.75
7415	Exterior - Otros	100.00	0.00	0.00	0.00	0.00	100.00
7420	Exterior - Adiestramiento	1,000.00	0.00	0.00	432.00	432.00	568.00
<b>Total 05</b>	<b>Viajes al Exterior</b>	<b>3,600.00</b>	<b>351.92</b>	<b>351.92</b>	<b>661.25</b>	<b>1,013.17</b>	<b>2,586.83</b>
<b>06</b>	<b>Materiales</b>						
7500	Materiales de Oficina	2,880.00	853.28	853.28	660.27	1,513.55	1,366.45
7505	Materiales de Limpieza	600.00	1.61	1.61	93.78	95.39	504.61
<b>Total 06</b>	<b>Materiales</b>	<b>3,480.00</b>	<b>854.89</b>	<b>854.89</b>	<b>754.05</b>	<b>1,608.94</b>	<b>1,871.06</b>
<b>07</b>	<b>Utilidades</b>						
7600	Utilidades - Electricidad	8,400.00	2,297.15	2,297.15	0.00	2,297.15	6,102.85
7605	Utilidades - Agua	1,047.11	731.35	731.35	0.00	731.35	315.76
7620	Utilidades - Internet	799.00	213.24	213.24	0.00	213.24	585.76
<b>Total 07</b>	<b>Utilidades</b>	<b>10,246.11</b>	<b>3,241.74</b>	<b>3,241.74</b>	<b>0.00</b>	<b>3,241.74</b>	<b>7,004.37</b>
<b>08</b>	<b>Adquisicion de Equipo</b>						
7700	Equipo - Oficina	22,440.44	1,038.89	1,038.89	18,448.16	19,487.05	2,953.39
7705	Equipo - Vehiculos	6,729.60	6,729.60	6,729.60	0.00	6,729.60	0.00
7710	Equipo - Computadoras	2,636.33	2,468.81	2,468.81	167.52	2,636.33	0.00
7720	Equipo - Programas de Computadoras	3,259.18	3,259.18	3,259.18	0.00	3,259.18	0.00
<b>Total 08</b>	<b>Adquisicion de Equipo</b>	<b>35,065.55</b>	<b>13,496.48</b>	<b>13,496.48</b>	<b>18,615.68</b>	<b>32,112.16</b>	<b>2,953.39</b>
<b>09</b>	<b>Renta</b>						
7800	Renta - Edificio o Local	17,462.00	(2,033.60)	(2,033.60)	4,320.00	2,286.40	15,175.60
7805	Renta - Equipo Oficina	4,386.00	1,250.00	1,250.00	2,279.95	3,529.95	856.05
7815	Renta - Equipo Computadora	1,728.00	0.00	0.00	0.00	0.00	1,728.00
<b>Total 09</b>	<b>Renta</b>	<b>23,576.00</b>	<b>(783.60)</b>	<b>(783.60)</b>	<b>6,599.95</b>	<b>5,816.35</b>	<b>17,759.65</b>

**Area Local de Desarrollo Laboral Mayaguez-Las Marias**  
**Encumbrance Budget - 18-19 DETALLADO PROGRAMA DE JOVENES-WIOA**  
**2019 - PY 2018-2019**  
**010 - Jovenes**  
**From 7/1/2018 Through 3/29/2019**

Account Code	Account Title	YTD Budget \$ - Original	Current Period Actual	YTD Actual	YTD Encumbrance	YTD Actual & Encumbrance	YTD Budget \$ Variance - Original
10	Miscelaneos						
7510	Impresos y Encuadernacion	1,920.00	217.20	217.20	0.00	217.20	1,702.80
7900	Subscripcion y Revistas	1,000.00	0.00	0.00	0.00	0.00	1,000.00
7905	Divulgacion de Informacion	3,848.32	720.00	720.00	720.00	1,440.00	2,408.32
7910	Franqueo	110.06	10.06	10.06	4.53	14.59	95.47
7915	Primas, Seguros y Fianzas	2,040.00	714.24	714.24	0.00	714.24	1,325.76
7920	Cargos Bancarios	532.36	88.14	88.14	0.00	88.14	444.22
7930	Adiestramiento en Puerto Rico	1,547.06	48.00	48.00	48.00	96.00	1,451.06
7960	Mantenimiento Equipo de Oficina	2,371.20	432.87	432.87	204.00	636.87	1,734.33
7980	Mantenimiento Edificio	1,325.94	775.94	775.94	0.00	775.94	550.00
<b>Total 10</b>	<b>Miscelaneos</b>	<b>14,694.94</b>	<b>3,006.45</b>	<b>3,006.45</b>	<b>976.53</b>	<b>3,982.98</b>	<b>10,711.96</b>
<b>Total 017</b>	<b>Gastos Operacionales Out School</b>	<b>206,866.63</b>	<b>91,281.25</b>	<b>91,281.25</b>	<b>32,015.12</b>	<b>123,296.37</b>	<b>83,570.26</b>
020	In - School						
01	Salarios						
7005	Nomina Salarios - Regular	12,803.52	7,260.02	7,260.02	0.00	7,260.02	5,543.50
<b>Total 01</b>	<b>Salarios</b>	<b>12,803.52</b>	<b>7,260.02</b>	<b>7,260.02</b>	<b>0.00</b>	<b>7,260.02</b>	<b>5,543.50</b>
02	Beneficios Marginales						
7105	Nomina - Enfermedad	555.00	309.60	309.60	0.00	309.60	245.40
7110	Nomina - Bono de Navidad	720.00	560.00	560.00	0.00	560.00	160.00
7125	Nomina - Seguro Social	872.86	620.99	620.99	0.00	620.99	251.87
7130	Nomina - Medicare	204.14	0.00	0.00	0.00	0.00	204.14
7145	Nomina - Fondo Seguro del Estado	492.75	283.90	283.90	0.00	283.90	208.85
7150	Nomina - Seguro Desempleo	221.76	135.47	135.47	0.00	135.47	86.29
7155	Nomina - Seguro Medico	1,209.60	385.95	385.95	0.00	385.95	823.65
<b>Total 02</b>	<b>Beneficios Marginales</b>	<b>4,276.11</b>	<b>2,295.91</b>	<b>2,295.91</b>	<b>0.00</b>	<b>2,295.91</b>	<b>1,980.20</b>

**Area Local de Desarrollo Laboral Mayaguez-Las Marias**  
**Encumbrance Budget - 18-19 DETALLADO PROGRAMA DE JOVENES-WIOA**  
**2019 - PY 2018-2019**  
**010 - Jovenes**  
**From 7/1/2018 Through 3/29/2019**

Account Code	Account Title	YTD Budget \$ - Original	Current Period Actual	YTD Actual	YTD Encumbrance	YTD Actual & Encumbrance	YTD Budget \$ Variance - Original
13	Tutoria, adie., destrezas de est., inst., est. de prev de desercion esc y est. d						
9370	Tutoria, adie. destrezas de est., inst., est. de prev de desercion esc y est de	3,000.00	0.00	0.00	0.00	0.00	3,000.00
Total 13	Tutoria, adie., destrezas de est., inst., est. de prev de desercion esc y est. d	3,000.00	0.00	0.00	0.00	0.00	3,000.00
15-W	Experiencia de Trabajo con o sin Paga						
8330	Verano - Experiencia de Trabajo	36,063.87	0.00	0.00	0.00	0.00	36,063.87
9090	Participante-Nomina Seguro Social	2,758.89	0.00	0.00	0.00	0.00	2,758.89
9095	Participantes-Nomina Fondo Seguro del Estado	1,262.24	0.00	0.00	0.00	0.00	1,262.24
Total 15-W	Experiencia de Trabajo con o sin Paga	40,085.00	0.00	0.00	0.00	0.00	40,085.00
18	Oportunidades para el Desarrollo de Liderazgo						
8365	Oportunidades para el Desarrollo de Liderazgo	11,000.00	3,522.00	3,522.00	0.00	3,522.00	7,478.00
Total 18	Oportunidades para el Desarrollo de Liderazgo	11,000.00	3,522.00	3,522.00	0.00	3,522.00	7,478.00
19	Servicios de Sosten						
9050	Participantes - Dietas	1,000.00	202.00	202.00	536.00	738.00	262.00
9080	Participantes - Estipendios	17,882.00	3,855.00	3,855.00	1,440.00	5,295.00	12,587.00
Total 19	Servicios de Sosten	18,882.00	4,057.00	4,057.00	1,976.00	6,033.00	12,849.00



**Area Local de Desarrollo Laboral Mayaguez-Las Marias**  
**Encumbrance Budget - 18-19 DETALLADO PROGRAMA DE JOVENES-WIOA**  
2019 - PY 2018-2019  
010 - Jovenes  
From 7/1/2018 Through 3/29/2019

Account Code	Account Title	YTD Budget \$ - Original	Current Period Actual	YTD Actual	YTD Encumbrance	YTD Actual & Encumbrance	YTD Budget \$ Variance - Original
20	Servicios Mentoría por parte de Adultos						
8370	Mentoría Adultos	1,500.00	0.00	0.00	0.00	0.00	1,500.00
Total 20	Servicios Mentoría por parte de Adultos	1,500.00	0.00	0.00	0.00	0.00	1,500.00
22	Orientación y Consejería Abarcadora						
9030	Guía y Consejería Abarcadora	1,000.00	0.00	0.00	0.00	0.00	1,000.00
Total 22	Orientación y Consejería Abarcadora	1,000.00	0.00	0.00	0.00	0.00	1,000.00
27	Adiestramiento en Iniciativas Empresariales						
9355	Adiestramiento en Iniciativas Empresariales	11,000.00	4,000.00	4,000.00	4,000.00	8,000.00	3,000.00
Total 27	Adiestramiento en Iniciativas Empresariales	11,000.00	4,000.00	4,000.00	4,000.00	8,000.00	3,000.00
Total 020	In - School	103,546.63	21,134.93	21,134.93	5,976.00	27,110.93	76,435.70
025	Out - School						
01	Salarios						
7005	Nomina Salarios - Regular	38,410.56	22,109.04	22,109.04	0.00	22,109.04	16,301.52
Total 01	Salarios	38,410.56	22,109.04	22,109.04	0.00	22,109.04	16,301.52
02	Beneficios Marginales						
7105	Nomina - Enfermedad	1,440.00	928.84	928.84	0.00	928.84	511.16
7110	Nomina - Bono de Navidad	2,160.00	1,680.00	1,680.00	0.00	1,680.00	480.00
7125	Nomina - Seguro Social	2,604.66	1,863.99	1,863.99	0.00	1,863.99	740.67
7130	Nomina - Medicare	609.15	0.00	0.00	0.00	0.00	609.15

**Area Local de Desarrollo Laboral Mayaguez-Las Marias**  
**Encumbrance Budget - 18-19 DETALLADO PROGRAMA DE JOVENES-WIOA**  
 2019 - PY 2018-2019  
 010 - Jovenes  
 From 7/1/2018 Through 3/29/2019

Account Code	Account Title	YTD Budget \$ - Original	Current Period Actual	YTD Actual	YTD Encumbrance	YTD Actual & Encumbrance	YTD Budget \$ Variance - Original
7145	Nomina - Fondo Seguro del Estado	1,470.37	853.16	853.16	0.00	853.16	617.21
7150	Nomina - Seguro Desempleo	665.28	406.72	406.72	0.00	406.72	258.56
7155	Nomina - Seguro Medico	3,628.80	1,157.85	1,157.85	0.00	1,157.85	2,470.95
<b>Total 02</b>	<b>Beneficios Marginales</b>	<b>12,578.26</b>	<b>6,890.56</b>	<b>6,890.56</b>	<b>0.00</b>	<b>6,890.56</b>	<b>5,687.70</b>
13	Tutoria, adie., destrezas de est., inst., est. de prev de desercion esc y est. d						
9370	Tutoria, adie. destrezas de est., inst., est. de prev de desercion esc y est de	3,000.00	0.00	0.00	0.00	0.00	3,000.00
<b>Total 13</b>	<b>Tutoria, adie., destrezas de est., inst., est. de prev de desercion esc y est. d</b>	<b>3,000.00</b>	<b>0.00</b>	<b>0.00</b>	<b>0.00</b>	<b>0.00</b>	<b>3,000.00</b>
14	Serv. de Esc. Sup. Alternativa, serv. de recup. de desercion escolar						
9375	Servicios de Recuperacion de desercion escolar	35,000.00	0.00	0.00	35,000.00	35,000.00	0.00
<b>Total 14</b>	<b>Serv. de Esc. Sup. Alternativa, serv. de recup. de desercion escolar</b>	<b>35,000.00</b>	<b>0.00</b>	<b>0.00</b>	<b>35,000.00</b>	<b>35,000.00</b>	<b>0.00</b>
15	Internados y Exposicion al Trabajo; Prog de Aprendices						
8210	Adiestramiento en el Empleo	39,900.00	0.00	0.00	31,664.25	31,664.25	8,235.75
<b>Total 15</b>	<b>Internados y Exposicion al Trabajo; Prog de Aprendices</b>	<b>39,900.00</b>	<b>0.00</b>	<b>0.00</b>	<b>31,664.25</b>	<b>31,664.25</b>	<b>8,235.75</b>
15-W	Experiencia de Trabajo con o sin Paga						
8330	Verano - Experiencia de Trabajo	53,518.60	14,728.38	14,728.38	0.00	14,728.38	38,790.22

**Area Local de Desarrollo Laboral Mayaguez-Las Marias**  
**Encumbrance Budget - 18-19 DETALLADO PROGRAMA DE JOVENES-WIOA**  
**2019 - PY 2018-2019**  
**010 - Jovenes**  
**From 7/1/2018 Through 3/29/2019**

Account Code	Account Title	YTD Budget \$ - Original	Current Period Actual	YTD Actual	YTD Encumbrance	YTD Actual & Encumbrance	YTD Budget \$ Variance - Original
9090	Participante-Nomina Seguro Social	4,094.18	1,126.62	1,126.62	0.00	1,126.62	2,967.56
9095	Participantes-Nomina Fondo Seguro del Estado	1,873.15	515.49	515.49	0.00	515.49	1,357.66
<b>Total 15-W</b>	<b>Experiencia de Trabajo con o sin Paga</b>	<b>59,485.93</b>	<b>16,370.49</b>	<b>16,370.49</b>	<b>0.00</b>	<b>16,370.49</b>	<b>43,115.44</b>
16	Adiestramiento en Destrezas Ocupacionales (Aprendizaje Dest. Ocupacional)						
8200	Adiestramiento en Destrezas Ocupacionales	4,400.00	905.79	905.79	3,494.21	4,400.00	0.00
<b>Total 16</b>	<b>Adiestramiento en Destrezas Ocupacionales (Aprendizaje Dest. Ocupacional)</b>	<b>4,400.00</b>	<b>905.79</b>	<b>905.79</b>	<b>3,494.21</b>	<b>4,400.00</b>	<b>0.00</b>
17	Edu. ofrecida concurrentemente con actividades de preparacion para la fuerza tra						
9380	Edu. ofrecida concurrentemente con actividades de preparacion para la fuerza tra	1,500.00	0.00	0.00	0.00	0.00	1,500.00
<b>Total 17</b>	<b>Edu. ofrecida concurrentemente con actividades de preparacion para la fuerza tra</b>	<b>1,500.00</b>	<b>0.00</b>	<b>0.00</b>	<b>0.00</b>	<b>0.00</b>	<b>1,500.00</b>
18	Oportunidades para el Desarrollo de Liderazgo						
8365	Oportunidades para el Desarrollo de Liderazgo	22,000.00	4,000.00	4,000.00	5,100.00	9,100.00	12,900.00

**Area Local de Desarrollo Laboral Mayaguez-Las Marias**  
**Encumbrance Budget - 18-19 DETALLADO PROGRAMA DE JOVENES-WIOA**  
**2019 - PY 2018-2019**  
**010 - Jovenes**  
**From 7/1/2018 Through 3/29/2019**

Account Code	Account Title	YTD Budget \$ - Original	Current Period Actual	YTD Actual	YTD Encumbrance	YTD Actual & Encumbrance	YTD Budget \$ Variance - Original
Total 18	Oportunidades para el Desarrollo de Liderazgo	22,000.00	4,000.00	4,000.00	5,100.00	9,100.00	12,900.00
19	Servicios de Sosten						
9080	Participantes - Estipendios	<u>58,415.18</u>	<u>6,362.03</u>	<u>6,362.03</u>	<u>38,932.35</u>	<u>45,294.38</u>	<u>13,120.80</u>
Total 19	Servicios de Sosten	58,415.18	6,362.03	6,362.03	38,932.35	45,294.38	13,120.80
20	Servicios Mentoría por parte de Adultos						
8370	Mentoría Adultos	<u>1,500.00</u>	<u>0.00</u>	<u>0.00</u>	<u>0.00</u>	<u>0.00</u>	<u>1,500.00</u>
Total 20	Servicios Mentoría por parte de Adultos	1,500.00	0.00	0.00	0.00	0.00	1,500.00
22	Orientación y Consejería Abarcadora						
9030	Guía y Consejería Abarcadora	<u>1,000.00</u>	<u>0.00</u>	<u>0.00</u>	<u>0.00</u>	<u>0.00</u>	<u>1,000.00</u>
Total 22	Orientación y Consejería Abarcadora	1,000.00	0.00	0.00	0.00	0.00	1,000.00
23	Educación en Conceptos Financieros						
9385	Educación en Conceptos Financieros	<u>22,000.00</u>	<u>0.00</u>	<u>0.00</u>	<u>0.00</u>	<u>0.00</u>	<u>22,000.00</u>
Total 23	Educación en Conceptos Financieros	22,000.00	0.00	0.00	0.00	0.00	22,000.00
27	Adiestramiento en Iniciativas Empresariales						
9355	Adiestramiento en Iniciativas Empresariales	<u>11,000.00</u>	<u>6,750.00</u>	<u>6,750.00</u>	<u>0.00</u>	<u>6,750.00</u>	<u>4,250.00</u>
Total 27	Adiestramiento en Iniciativas Empresariales	11,000.00	6,750.00	6,750.00	0.00	6,750.00	4,250.00

**Area Local de Desarrollo Laboral Mayaguez-Las Marias**  
**Encumbrance Budget - 18-19 DETALLADO PROGRAMA DE JOVENES-WIOA**  
**2019 - PY 2018-2019**  
**010 - Jovenes**  
**From 7/1/2018 Through 3/29/2019**

Account Code	Account Title	YTD Budget \$ - Original	Current Period Actual	YTD Actual	YTD Encumbrance	YTD Actual & Encumbrance	YTD Budget \$ Variance - Original
Total 025	Out - School	310,189.93	63,387.91	63,387.91	114,190.81	177,578.72	132,611.21
	Total 010 - Jovenes	766,179.00	263,691.64	263,691.64	167,229.87	430,921.51	335,257.49
	Total 2019 - PY 2018-2019	766,179.00	263,691.64	263,691.64	167,229.87	430,921.51	335,257.49
Report Total		766,179.00	263,691.64	263,691.64	167,229.87	430,921.51	335,257.49

**Area Local de Desarrollo Laboral Mayaguez-Las Marias**  
**Encumbrance Budget - 18-19 DETALLADO PROG. ADULTOS - WIOA**  
 020 - Adultos  
 2019 - PY 2018-2019  
 From 7/1/2018 Through 3/29/2019

Account Code	Account Title	YTD Budget \$ - Original	Current Period Actual	Gastos Acumulados	Obligaciones y Compromisos	Total Gastos y Obligaciones	YTD Budget \$ Variance - Original
010	Administracion						
01	Salarios						
7005	Nomina Salarios - Regular	51,052.16	40,328.60	40,328.60	0.00	40,328.60	10,723.56
Total 01	Salarios	51,052.16	40,328.60	40,328.60	0.00	40,328.60	10,723.56
02	Beneficios Marginales						
7105	Nomina - Enfermedad	1,246.82	1,167.08	1,167.08	0.00	1,167.08	79.74
7110	Nomina - Bono de Navidad	2,480.00	2,480.00	2,480.00	0.00	2,480.00	0.00
7125	Nomina - Seguro Social	3,396.29	3,351.64	3,351.64	0.00	3,351.64	44.65
7130	Nomina - Medicare	794.30	0.00	0.00	0.00	0.00	794.30
7145	Nomina - Fondo Seguro del Estado	1,917.27	1,533.44	1,533.44	0.00	1,533.44	383.83
7150	Nomina - Seguro Desempleo	763.84	686.72	686.72	0.00	686.72	77.12
7155	Nomina - Seguro Medico	4,166.40	3,269.89	3,269.89	0.00	3,269.89	896.51
Total 02	Beneficios Marginales	14,764.92	12,488.77	12,488.77	0.00	12,488.77	2,276.15
03	Servicios Profesionales						
7205	Servicios Profesionales - Auditoria	4,030.00	1,922.00	1,922.00	2,108.00	4,030.00	0.00
Total 03	Servicios Profesionales	4,030.00	1,922.00	1,922.00	2,108.00	4,030.00	0.00
04	Viajes Locales						
7300	Transportacion - Dieta y Millaje	162.50	121.52	121.52	0.00	121.52	40.98
Total 04	Viajes Locales	162.50	121.52	121.52	0.00	121.52	40.98
06	Materiales						
7500	Materiales de Oficina	147.50	68.82	68.82	68.82	137.64	9.86
7505	Materiales de Limpieza	25.00	0.00	0.00	0.00	0.00	25.00
Total 06	Materiales	172.50	68.82	68.82	68.82	137.64	34.86

**Area Local de Desarrollo Laboral Mayaguez-Las Marias**  
**Encumbrance Budget - 18-19 DETALLADO PROG. ADULTOS - WIOA**  
**020 - Adultos**  
**2019 - PY 2018-2019**  
**From 7/1/2018 Through 3/29/2019**

Account Code	Account Title	YTD Budget \$ - Original	Current Period Actual	Gastos Acumulados	Obligaciones y Compromisos	Total Gastos y Obligaciones	YTD Budget \$ Variance - Original
07	Utilidades						
7600	Utilidades - Electricidad	365.00	144.27	144.27	0.00	144.27	220.73
7605	Utilidades - Agua	31.30	31.30	31.30	0.00	31.30	0.00
7620	Utilidades - Internet	83.70	3.56	3.56	0.00	3.56	80.14
Total 07	Utilidades	480.00	179.13	179.13	0.00	179.13	300.87
09	Renta						
7805	Renta - Equipo Oficina	1,599.68	186.17	186.17	186.18	372.35	1,227.33
Total 09	Renta	1,599.68	186.17	186.17	186.18	372.35	1,227.33
10	Miscelaneos						
7510	Impresos y Encuadernacion	31.00	31.00	31.00	0.00	31.00	0.00
7905	Divulgacion de Informacion	155.00	0.00	0.00	155.00	155.00	0.00
7910	Franqueo	16.49	6.49	6.49	0.00	6.49	10.00
7915	Primas, Seguros y Fianzas	236.78	69.44	69.44	0.00	69.44	167.34
7920	Cargos Bancarios	141.65	66.65	66.65	0.00	66.65	75.00
7925	Comunicaciones	507.74	193.46	193.46	314.28	507.74	0.00
7955	Restaurantes y Hotel	422.08	169.43	169.43	63.24	232.67	189.41
7980	Mantenimiento Edificio	55.80	55.80	55.80	0.00	55.80	0.00
Total 10	Miscelaneos	1,566.54	592.27	592.27	532.52	1,124.79	441.75
Total 010	Administracion	73,828.30	55,887.28	55,887.28	2,895.52	58,782.80	15,045.50
015	Programatico						
01	Salarios						
7005	Nomina Salarios - Regular	97,111.57	68,409.11	68,409.11	0.00	68,409.11	28,702.46
Total 01	Salarios	97,111.57	68,409.11	68,409.11	0.00	68,409.11	28,702.46
02	Beneficios Marginales						
7105	Nomina - Enfermedad	3,720.00	2,823.99	2,823.99	0.00	2,823.99	896.01

**Area Local de Desarrollo Laboral Mayaguez-Las Marias**  
**Encumbrance Budget - 18-19 DETALLADO PROG. ADULTOS - WIOA**  
020 - Adultos  
2019 - PY 2018-2019  
From 7/1/2018 Through 3/29/2019

Account Code	Account Title	YTD Budget \$ - Original	Current Period Actual	Gastos Acumulados	Obligaciones y Compromisos	Total Gastos y Obligaciones	YTD Budget \$ Variance - Original
7110	Nomina - Bono de Navidad	4,960.00	4,960.00	4,960.00	0.00	4,960.00	0.00
7125	Nomina - Seguro Social	6,559.08	5,786.40	5,786.40	0.00	5,786.40	772.68
7130	Nomina - Medicare	1,533.98	0.00	0.00	0.00	0.00	1,533.98
7145	Nomina - Fondo Seguro del Estado	3,702.70	2,647.50	2,647.50	0.00	2,647.50	1,055.20
7150	Nomina - Seguro Desempleo	4,928.00	1,109.90	1,109.90	0.00	1,109.90	3,818.10
7155	Nomina - Seguro Medico	8,332.80	4,297.64	4,297.64	0.00	4,297.64	4,035.16
7515	Uniformes	4,306.52	0.00	0.00	0.00	0.00	4,306.52
Total 02	Beneficios Marginales	38,043.08	21,625.43	21,625.43	0.00	21,625.43	16,417.65
03	Servicios Profesionales						
7210	Servicios Profesionales - Otros	16,275.00	2,109.20	2,109.20	5,618.17	7,727.37	8,547.63
Total 03	Servicios Profesionales	16,275.00	2,109.20	2,109.20	5,618.17	7,727.37	8,547.63
04	Viajes Locales						
7300	Transportacion - Dieta y Millaje	1,453.08	615.16	615.16	75.04	690.20	762.88
Total 04	Viajes Locales	1,453.08	615.16	615.16	75.04	690.20	762.88
05	Viajes al Exterior						
7400	Exterior - Dieta y Millaje	535.00	0.00	0.00	0.00	0.00	535.00
7405	Exterior - Alojamiento	1,452.00	454.57	454.57	0.00	454.57	997.43
7410	Exterior - Pasaje	774.00	0.00	0.00	296.11	296.11	477.89
7415	Exterior - Otros	145.00	0.00	0.00	0.00	0.00	145.00
7420	Exterior - Adiestramiento	1,744.00	0.00	0.00	558.00	558.00	1,186.00
Total 05	Viajes al Exterior	4,650.00	454.57	454.57	854.11	1,308.68	3,341.32
06	Materiales						
7500	Materiales de Oficina	3,720.00	1,300.16	1,300.16	852.85	2,153.01	1,566.99
7505	Materiales de Limpieza	775.00	2.07	2.07	121.13	123.20	651.80
Total 06	Materiales	4,495.00	1,302.23	1,302.23	973.98	2,276.21	2,218.79



**Area Local de Desarrollo Laboral Mayaguez-Las Marias**  
**Encumbrance Budget - 18-19 DETALLADO PROG. ADULTOS - WIOA**  
020 - Adultos  
2019 - PY 2018-2019  
From 7/1/2018 Through 3/29/2019

Account Code	Account Title	YTD Budget \$ - Original	Current Period Actual	Gastos Acumulados	Obligaciones y Compromisos	Total Gastos y Obligaciones	YTD Budget \$ Variance - Original
07	Utilidades						
7600	Utilidades - Electricidad	10,850.00	3,931.57	3,931.57	0.00	3,931.57	6,918.43
7605	Utilidades - Agua	1,583.76	944.71	944.71	0.00	944.71	639.05
7620	Utilidades - Internet	1,032.00	398.24	398.24	0.00	398.24	633.76
Total 07	Utilidades	13,465.76	5,274.52	5,274.52	0.00	5,274.52	8,191.24
08	Adquisicion de Equipo						
7700	Equipo - Oficina	28,636.81	1,341.91	1,341.91	23,828.87	25,170.78	3,466.03
7705	Equipo - Vehiculos	8,692.40	8,692.40	8,692.40	0.00	8,692.40	0.00
7710	Equipo - Computadoras	1,483.97	1,267.59	1,267.59	216.38	1,483.97	0.00
7720	Equipo - Programas de Computadoras	4,209.77	4,209.77	4,209.77	0.00	4,209.77	0.00
Total 08	Adquisicion de Equipo	43,022.95	15,511.67	15,511.67	24,045.25	39,556.92	3,466.03
09	Renta						
7800	Renta - Edificio o Local	17,371.00	(1,670.92)	(1,670.92)	5,580.00	3,909.08	13,461.92
7805	Renta - Equipo Oficina	5,666.00	1,617.25	1,617.25	2,947.64	4,564.89	1,101.11
7815	Renta - Equipo Computadora	2,232.00	0.00	0.00	0.00	0.00	2,232.00
Total 09	Renta	25,269.00	(53.67)	(53.67)	8,527.64	8,473.97	16,795.03
10	Miscelaneos						
7510	Impresos y Encuadernacion	2,480.00	9.30	9.30	0.00	9.30	2,470.70
7900	Subscripcion y Revistas	1,705.00	0.00	0.00	0.00	0.00	1,705.00
7905	Divulgacion de Informacion	6,394.79	930.00	930.00	930.00	1,860.00	4,534.79
7910	Franqueo	310.00	12.98	12.98	5.86	18.84	291.16
7915	Primas, Seguros y Fianzas	2,635.00	922.56	922.56	0.00	922.56	1,712.44
7920	Cargos Bancarios	446.59	168.65	168.65	0.00	168.65	277.94
7930	Adiestramiento en Puerto Rico	3,100.00	62.00	62.00	62.00	124.00	2,976.00
7960	Mantenimiento Equipo de Oficina	3,062.80	576.30	576.30	263.50	839.80	2,223.00
7980	Mantenimiento Edificio	1,502.26	1,002.26	1,002.26	0.00	1,002.26	500.00
Total 10	Miscelaneos	21,636.44	3,684.05	3,684.05	1,261.36	4,945.41	16,691.03

**Area Local de Desarrollo Laboral Mayaguez-Las Marias**  
**Encumbrance Budget - 18-19 DETALLADO PROG. ADULTOS - WIOA**  
 020 - Adultos  
 2019 - PY 2018-2019  
 From 7/1/2018 Through 3/29/2019

Account Code	Account Title	YTD Budget \$ - Original	Current Period Actual	Gastos Acumulados	Obligaciones y Compromisos	Total Gastos y Obligaciones	YTD Budget \$ Variance - Original
Total 015	Programatico	265,421.88	118,932.27	118,932.27	41,355.55	160,287.82	105,134.06
050	Servicios de Adiestramiento						
21	Servicios de Sosten						
9080	Participantes - Estipendios	26,500.00	11,285.00	11,285.00	5,925.00	17,210.00	9,290.00
Total 21	Servicios de Sosten	26,500.00	11,285.00	11,285.00	5,925.00	17,210.00	9,290.00
22	Adiestramiento en Destrezas Ocupa., incluyendo Adie. en Empleos no Tradicionales						
8200	Adiestramiento en Destrezas Ocupacionales	12,700.00	960.94	960.94	6,289.06	7,250.00	5,450.00
Total 22	Adiestramiento en Destrezas Ocupa., incluyendo Adie. en Empleos no Tradicionales	12,700.00	960.94	960.94	6,289.06	7,250.00	5,450.00
23	Adiestramiento en el Empleo						
8210	Adiestramiento en el Empleo	98,116.34	18,258.41	18,258.41	63,114.21	81,372.62	16,743.72
Total 23	Adiestramiento en el Empleo	98,116.34	18,258.41	18,258.41	63,114.21	81,372.62	16,743.72
28	Adiestramiento en Iniciativas Empresariales						
9355	Adiestramiento en Iniciativas Empresariales	27,500.00	6,173.25	6,173.25	17,350.00	23,523.25	3,976.75
Total 28	Adiestramiento en Iniciativas Empresariales	27,500.00	6,173.25	6,173.25	17,350.00	23,523.25	3,976.75
Total 050	Servicios de Adiestramiento	164,816.34	36,677.60	36,677.60	92,678.27	129,355.87	35,460.47

**Area Local de Desarrollo Laboral Mayaguez-Las Marias**  
**Encumbrance Budget - 18-19 DETALLADO PROG. ADULTOS - WIOA**  
**020 - Adultos**  
**2019 - PY 2018-2019**  
**From 7/1/2018 Through 3/29/2019**

Account Code	Account Title	YTD Budget \$ - Original	Current Period Actual	Gastos Acumulados	Obligaciones y Compromisos	Total Gastos y Obligaciones	YTD Budget \$ Variance - Original
090	Servicios de Desarrollo de Carreras						
01	Salarios						
7005	Nomina Salarios - Regular	44,943.48	28,842.29	28,842.29	0.00	28,842.29	16,101.19
Total 01	Salarios	44,943.48	28,842.29	28,842.29	0.00	28,842.29	16,101.19
02	Beneficios Marginales						
7105	Nomina - Enfermedad	1,860.00	1,199.75	1,199.75	0.00	1,199.75	660.25
7110	Nomina - Bono de Navidad	2,790.00	2,170.00	2,170.00	0.00	2,170.00	620.00
7125	Nomina - Seguro Social	3,074.80	2,434.93	2,434.93	0.00	2,434.93	639.87
7130	Nomina - Medicare	692.13	0.00	0.00	0.00	0.00	692.13
7145	Nomina - Fondo Seguro del Estado	1,670.67	1,114.22	1,114.22	0.00	1,114.22	556.45
7150	Nomina - Seguro Desempleo	859.32	525.46	525.46	0.00	525.46	333.86
7155	Nomina - Seguro Medico	4,687.20	1,514.67	1,514.67	0.00	1,514.67	3,172.53
Total 02	Beneficios Marginales	15,634.12	8,959.03	8,959.03	0.00	8,959.03	6,675.09
14	Servicios Pre-vocacionales de Corta Duracion						
8100	Servicios Pre-Vocacionales de Corta Duracion	34,050.00	6,930.11	6,930.11	26,000.00	32,930.11	1,119.89
Total 14	Servicios Pre-vocacionales de Corta Duracion	34,050.00	6,930.11	6,930.11	26,000.00	32,930.11	1,119.89
15	Experiencia de Trabajo e Internados Conectados a Ocupaciones y Carreras						
9005	Experiencia de Trabajo	69,900.03	428.94	428.94	55,546.53	55,975.47	13,924.56
9090	Participante-Nomina Seguro Social	5,347.35	0.00	0.00	3,966.74	3,966.74	1,380.61
9095	Participantes-Nomina Fondo Seguro del Estado	2,446.50	36.85	36.85	1,584.04	1,620.89	825.61



**JUNTA LOCAL DE DESARROLLO LABORAL**  
**Mayagüez – Las Marías**  
**AmericanJobCenter®**

# Segunda Modificación

Fondos Año Programa 2018-2019.



**JUNTA LOCAL DE DESARROLLO LABORAL**  
**Mayagüez – Las Marías**  
**AmericanJobCenter**

5 de abril de 2019

Natasha Vazquezteell Cordero  
Directora  
Programa de Desarrollo Laboral  
PO BOX 192159  
San Juan, PR 00919-2159

Estimada señora Vazquezteell Cordero:

Le incluimos modificación efectuada a la Especificación de Trabajo de los Programas de Adultos, Trabajadores Desplazados y Jóvenes correspondiente a los fondos del Año Programa 2018, de la Ley de Oportunidades y de Innovación de la Fuerza Laboral (WIOA por sus siglas en inglés).

La Modificación se preparó a los efectos de incluir el presupuesto del Operador del Centro de Gestión Única y reducir del presupuesto operacional de la Junta Local los costos de infraestructura de los socios obligados que han suscrito los Acuerdos de Financiamiento de Infraestructura (AFI). Además, se revisaron los fondos asignados a las actividades programáticas a los efectos de atemperarlos a la proyección estimada al 30 de junio de 2019.

De necesitar información adicional le agradeceré que se comunique con la señora Hilda Renovales Cruz, Directora Ejecutiva, al 787-834-8010.

Cordialmente,

José A. Justiniano Rodríguez  
Presidente Junta Local

C: Hon. José Guillermo Rodríguez  
Presidente Junta de Alcaldes

Hilda Renovales Cruz  
Directora Ejecutiva

JUNTA LOCAL DE DESARROLLO LABORAL MAYAGÜEZ/LAS MARÍAS  
5 Calle Dr. Ramón E Betances S, Mayagüez, PR 00680-4074  
T 787- 834-8015

Email: [juntalocalaldmayaguez@gmail.com](mailto:juntalocalaldmayaguez@gmail.com)

“Somos un Patrono con Igualdad de Oportunidad de Empleo”

“Tenemos Servicios de Apoyo para las Personas con Impedimento que así lo Soliciten”



**JUNTA LOCAL DE DESARROLLO LABORAL**  
**Mayagüez – Las Marías**  
**AmericanJobCenter**

## *Certificación de Revisión para Programa Adultos y Trabajadores Desplazados*

5 Calle Dr. Ramón E Betances S, Mayagüez, PR 00680-4074

Tel: (787) 834-8010 / (787) 834-8011

Email: [consorcioyaguez@gmail.com](mailto:consorcioyaguez@gmail.com)

“Somos un Patrono con Igualdad de Oportunidad de Empleo”

“Tenemos Servicios de Apoyo para las Personas con Impedimento que así lo Soliciten”



## CERTIFICACIÓN

La modificación al Resumen de Presupuesto de la Especificación de Trabajo correspondiente a los Programas de Adultos y Trabajadores Desplazados de la Ley de Oportunidades y de Innovación de la Fuerza Laboral (WIOA por sus siglas en inglés), para el Año Programa 2018, se preparó a los efectos de incluir el presupuesto del Operador del Centro de Gestión Única y reducir del presupuesto operacional de la Junta Local los costos de infraestructura de los socios obligados que han suscrito los Acuerdos de Financiamiento de Infraestructura (AFI). Además, se revisaron los fondos asignados a las actividades programáticas a los efectos de atemperarlos a la proyección estimada al 30 de junio de 2019.

Para prepararla se utilizó la Guía de Planificación para la Elaboración de las Especificaciones de Trabajo el Año Programa 2018 emitida por el Programa de Desarrollo Laboral (PDL), así como el texto de la Ley WIOA y la Reglamentación Interpretativa. Además, se utilizaron como referencia los Memoriales emitidos por el Departamento de Trabajo Federal, estableciendo la política pública, en relación con el Sistema de Gestión Única y los Programas de Adultos y Trabajadores Desplazados.

Hon. José Guillermo Rodríguez  
Presidente  
Junta de Alcaldes

José A. Justiniano Rodríguez  
Presidente  
Junta Local

5/abril/2019

Fecha



**JUNTA LOCAL DE DESARROLLO LABORAL**  
**Mayagüez – Las Marías**  
**AmericanJobCenter**

## *Certificación de Revisión para Programa Jóvenes*

5 Calle Dr. Ramón E Betances S, Mayagüez, PR 00680-4074

Tel: (787) 834-8010 / (787) 834-8011

Email: [consorciomayaguez@gmail.com](mailto:consorciomayaguez@gmail.com)

“Somos un Patrono con Igualdad de Oportunidad de Empleo”

“Tenemos Servicios de Apoyo para las Personas con Impedimento que así lo Soliciten”






### CERTIFICACIÓN

La modificación al Resumen de Presupuesto de la Especificación de Trabajo correspondiente al Programa de Jóvenes de la Ley de Oportunidades y de Innovación de la Fuerza Laboral (WIOA por sus siglas en inglés), para el Año Programa 2018, se preparó a los efectos de incluir el presupuesto del Operador del Centro de Gestión Única y reducir del presupuesto operacional de la Junta Local los costos de infraestructura de los socios obligados que han suscrito los Acuerdos de Financiamiento de Infraestructura (AFI). Además, se revisaron los fondos asignados a las actividades programáticas a los efectos de atemperarlos a la proyección estimada al 30 de junio de 2019.

Para prepararla se utilizó la Guía de Planificación para la Elaboración de las Especificaciones de Trabajo el Año Programa 2018 emitida por el Programa de Desarrollo Laboral (PDL), así como el texto de la Ley WIOA y la Reglamentación Interpretativa. Además, se utilizaron como referencia los Memoriales emitidos por el Departamento de Trabajo Federal, estableciendo la política pública, en relación con el Sistema de Gestión Única y el Programa de Jóvenes.

  
\_\_\_\_\_  
Hon. José Guillermo Rodríguez  
Presidente  
Junta de Alcaldes

  
\_\_\_\_\_  
José A. Justiniano Rodríguez  
Presidente  
Junta Local

5/abril/2019.  
\_\_\_\_\_  
Fecha



**JUNTA LOCAL DE DESARROLLO LABORAL**  
**Mayagüez – Las Marías**  
**AmericanJobCenter®**

## *Resumen de Información Programática (RIP)*


5 Calle Dr. Ramón E Betances S, Mayagüez, PR 00680-4074


Tel: (787) 834-8010 / (787) 834-8011


Email: [consorciomayaguez@gmail.com](mailto:consorciomayaguez@gmail.com)

“Somos un Patrono con Igualdad de Oportunidad de Empleo”

“Tenemos Servicios de Apoyo para las Personas con Impedimento que así lo Soliciten”

DDEC WIOA RIP (ABRIL 2018)		Año Programa: <b>2018-2019</b>			
<b>Modificación Resumen de Información Programática WIOA</b> <b>Programa de Jóvenes</b>		Desde: <b>01-jul-2018</b>		Hasta: <b>30-Jun-19</b>	
		<b>Area Local de Desarrollo Laboral Mayaguez/Las Marías</b>			
		A	B	C	D
		Julio a septiembre	Julio a diciembre	Julio a marzo	Julio a junio
<b>I. Niveles de Participación</b>					
En la Modificación del RIP, en esta sección se tiene que distribuir por trimestre la cantidad de participantes planificados para el año programa. La cantidad de participantes en el último trimestre debe ser igual a la cantidad de participantes enmendados. Se sigue el mismo proceso que en el RIP regular.					
A. Total de participantes planificados para el año programa (acumulado)		4	120	174	391
1. Participantes en arrastre (con fecha de participación antes del 1 de julio y sin fecha de salida)					
2. Participantes nuevos (acumular a través de los trimestres)		4	120	174	391
B. Participantes con salida programática		0	60	115	242
C. Participantes activos al final del trimestre (I.A. - I.B.)		4	60	59	149
			(A)	(B)	(C = A + B)
			Participantes Aprobados	Cambios (Modificación)	Participantes Enmendados
<b>II. Características del Total de Participantes Totalizado en I.A. Columna D) = 391</b>					
<b>A. Jóvenes Fuera de la Escuela</b>			398	-205	193
1. Desertores Escolares			200	-120	80
2. Con edad para estar matriculado(a)s, pero no han asistido a la escuela por lo menos durante el trimestre más reciente			40	-22	18
3. Con diploma de escuela superior o equivalente, de bajos ingresos y (deficiente en destrezas básicas o aprendiendo inglés)			198	-103	95
4. Con expediente en el Sistema de Justicia Juvenil y/o de Adultos			8	-2	6
5. Sin hogar, escapado(a)s, en hogar de crianza			2		2
6. Embarazadas o criando menores			50	-15	35
7. Con impedimentos			10		10
8. De bajos ingresos que requiere asistencia adicional para completar un grado educacional, asegurar o mantener un empleo			19	-10	9
<b>A. Jóvenes en la Escuela (Diferencia entre el total de participantes y los jóvenes fuera de la escuela)</b>			243	-45	198
1. Deficientes en destrezas básicas			195	-25	170
2. Aprendiendo inglés			200	-30	170
3. Ofensor(a)s			2		2
4. Sin hogar, escapado(a)s, en hogar de crianza			1		1
5. Embarazadas o criando menores			20	-5	15
6. Con impedimentos			10		10
7. Requiere asistencia adicional para completar un grado educacional, asegurar o mantener un empleo			12	-3	9
<b>III. Elementos del Programa de Jóvenes</b>					
1. Tutorías, Adiestramiento en Destrezas de Estudio, Estrategias de prevención de deserción escolar y de recuperación			60	-60	0
2. Servicios de Escuela Superior Alternativa, servicios de recuperación de deserción escolar			23	2	25
3. Experiencias de Trabajo, que incluyan Componentes Académico y Ocupacional			289	-72	217
4. Adiestramiento en Destrezas Ocupacionales			4	5	9
5. Oportunidades de Desarrollo de Liderazgo			60	-10	50
6. Servicios de Sostén			272		272
7. Servicios de Mentores Adultos			30	-30	0
8. Servicios de Seguimiento			77		77
9. Consejería Abarcadora (o Exhaustiva) y Orientación			30	-30	0
10. Educación en Conceptos Financieros			40	-35	5
11. Adiestramiento en Destrezas Empresariales			40	-5	35
12. Servicios de Información sobre el mercado laboral y empleos en sectores industriales y ocupaciones en demanda			30		30
13. Actividades que ayudan a los jóvenes a prepararse para la transición a la educación postsecundaria y adiestramientos			20		20
14. Educación ofrecida concurrentemente con actividades de preparación para la fuerza laboral...			15	-15	0
<b>V. Comentarios</b>					
Nombre y Título Ocupacional del Oficial Autorizado		Firma	Fecha		
Hilda R. Renovales Cruz, Directora Ejecutiva			5/abril/2019		

DDEC WIOA RIP (ABRIL 2018)		Año Programa: 2018-2019			
<b>Modificación Resumen de Información Programática WIOA</b> <input checked="" type="checkbox"/> Programa de Adultos <input type="checkbox"/> Programa de Trabajadores		Desde: 01-jul-2018		Hasta: 30-Jun-19	
		<b>Area Local de Desarrollo Laboral Mayaguez/Las Marías</b>			
		A	B	C	D
		Julio a septiembre	Julio a diciembre	Julio a marzo	Julio a junio
<b>I. Niveles de Participación</b>					
En la Modificación del RIP, en esta sección se tiene que distribuir por trimestre la cantidad de participantes planificados para el año programa. La cantidad de participantes en el último trimestre debe ser igual a la cantidad de participantes enmendados. Se sigue el mismo proceso que en el RIP regular.					
A. Total de participantes planificados para el año programa (acumulado)	9	100	190	238	
1. Participantes en arrastre (con fecha de participación antes del 1 de julio y sin fecha de salida)	4				
2. Participantes nuevos (acumular a través de los trimestres)	5	96	186	234	
B. Participantes con salida programática	4	30	80	154	
C. Participantes activos al final del trimestre (I.A. - I.B.)	5	70	110	84	
<b>II. Características del Total de Participantes Totalizado en I.A. Columna D) = 238</b>		(A) Participantes Aprobados	(B) Cambios (Modificación)	(C = A + B) Participantes Enmendados	
1. En Desventaja Económica		140	90	230	
2. Grupos Prioritarios para recibir servicios del Título I de WIOA					
a. Beneficiarios de Asistencia Pública		100	55	155	
b. Deficientes en Destrezas Básicas		56	25	81	
3. Ofensores		5		5	
4. Veteranos o Cónyuges		15	10	25	
5. Personas con Impedimentos		10	5	15	
<b>III. Servicios de Carrera para Participantes Elegibles Registrados</b>					
1. Servicios de Carrera Básicos Informativos		156	82	238	
2. Servicios de Bolsa de Trabajo ("Labor Exchange") del programa Wagner Peyser (Servicio de Empleo)		102		102	
3. Referidos y Coordinación de Actividades con otros Programas y Servicios dentro del Sistema de Gestión Única		156	82	238	
4. Evaluaciones Abarcadoras/Comprensivas		156	82	238	
5. Desarrollo de un Plan Individual de Empleo		156	82	238	
6. Consejería de Grupos y/o Consejería individual		156	82	238	
7. Servicios Pre-Vocacionales de corta duración		46	18	64	
8. Desarrollo Destrezas de Aprendizaje, Comunicación, Entrevistas de Empleo, Puntualidad, Mantenimiento Personal, Conducta profesional		0		0	
9. Internados y Experiencias de Trabajo		20	4	24	
10. Empleos Transicionales		0		0	
11. Actividades de preparación para la fuerza trabajadora		35		35	
12. Servicios para desarrollar nociones financieras elementales		9		9	
13. Asistencia de Búsqueda de Empleo Fuera del área y asistencia para la Relocalización		2	-2	0	
14. Adquisición del idioma inglés; educación integrada y programas de adiestramiento		14		14	
<b>IV. Servicios de Adiestramiento (I.A. Columna D)</b>				0	
1. Adiestramiento en Destrezas Ocupacionales, incluyendo adiestramiento en empleos no tradicionales...		9	8	17	
2. Adiestramiento en el Empleo		16	54	70	
3. Adiestramiento para Trabajadores Incumbentes		0		0	
4. Programas que combinan adiestramiento en el lugar de trabajo con instrucción relacionada		0		0	
5. Programas de Adiestramientos operados por el Sector Privado		0		0	
6. Aumento en Destrezas y Readiestramiento		0		0	
7. Adiestramiento en Iniciativas Empresariales		5		5	
8. Empleos Transicionales		0		0	
9. Adiestramiento de Preparación para el Empleo en combinación con otros adiestramientos		0		0	
10. Educación para Adultos y Actividades de Alfabetización		0		0	
11. Adiestramiento a la Medida		0		0	
<b>V. Comentarios</b>					
Nombre y Título Ocupacional del Oficial Autorizado Hilda R. Renovales Cruz, Directora Ejecutiva ALDL Mayagüez Las Marías.		Firma 	Fecha 5 / abril / 2019		

DDEC WIOA RIP (ABRIL 2018)		Año Programa: <b>2018-2019</b>		
<b>Modificación Resumen de Información Programática WIOA</b> <input type="checkbox"/> Programa de Adultos <input checked="" type="checkbox"/> Programa de Trabajadores		Desde: <b>01-jul-2018</b>	Hasta: <b>30-Jun-19</b>	
		<b>Área Local de Desarrollo Laboral Mayaguez/Las Marías</b>		
	A	B	C	D
	Julio a septiembre	Julio a diciembre	Julio a marzo	Julio a junio
<b>I. Niveles de Participación</b>				
En la Modificación del RIP, en esta sección se tiene que distribuir por trimestre la cantidad de participantes planificados para el año programa. La cantidad de participantes en el último trimestre debe ser igual a la cantidad de participantes enmendados. Se sigue el mismo proceso que en el RIP regular.				
A. Total de participantes planificados para el año programa (acumulado)	7	127	239	246
1. Participantes en arrastre (con fecha de participación antes del 1 de julio y sin fecha de salida)	1			
2. Participantes nuevos (acumular a través de los trimestres)	6	126	238	245
B. Participantes con salida programática	0	56	110	160
C. Participantes activos al final del trimestre (I.A. - I.B.)	7	71	129	86
<b>II. Características del Total de Participantes Totalizado en I.A. Columna D) = 246</b>		(A) Participantes Aprobados	(B) Cambios (Modificación)	(C = A + B) Participantes Enmendados
1. En Desventaja Económica		196	50	246
2. Grupos Prioritarios para recibir servicios del Título I de WIOA				0
a. Beneficiarios de Asistencia Pública		118	100	218
b. Deficientes en Destrezas Básicas		78	-20	58
3. Ofensores		3		3
4. Veteranos o Cónyuges		15		15
5. Personas con Impedimentos		10	5	15
<b>III. Servicios de Carrera para Participantes Elegibles Registrados</b>				
1. Servicios de Carrera Básicos Informativos		196	50	246
2. Servicios de Bolsa de Trabajo ("Labor Exchange") del programa Wagner Peysner (Servicio de Empleo)		143		143
3. Referidos y Coordinación de Actividades con otros Programas y Servicios dentro del Sistema de		196	50	246
4. Evaluaciones Abarcadoras/Comprensivas		196	50	246
5. Desarrollo de un Plan Individual de Empleo		196	50	246
6. Consejería de Grupos y/o Consejería individual		196	50	246
7. Servicios Pre-Vocacionales de corta duración		80	24	104
8. Desarrollo Destrezas de Aprendizaje, Comunicación, Entrevistas de Empleo, Puntualidad, Mantenimiento Personal, Conducta profesional		0		0
9. Internados y Experiencias de Trabajo		0		0
10. Empleos Transicionales		2	-2	0
11. Actividades de preparación para la fuerza trabajadora		40		40
12. Servicios para desarrollar nociones financieras elementales		13		13
13. Asistencia de Búsqueda de Empleo Fuera del área y asistencia para la Relocalización		2	-2	0
14. Adquisición del idioma inglés; educación integrada y programas de adiestramiento		28		28
<b>IV. Servicios de Adiestramiento (I.A. Columna D)</b>				0
1. Adiestramiento en Destrezas Ocupacionales, incluyendo adiestramiento en empleos no tradicionales...		7	3	10
2. Adiestramiento en el Empleo		15	25	40
3. Adiestramiento para Trabajadores Incumbentes		0		0
4. Programas que combinan adiestramiento en el lugar de trabajo con instrucción relacionada		0		0
5. Programas de Adiestramientos operados por el Sector Privado		0		0
6. Aumento en Destrezas y Readiestramiento		0		0
7. Adiestramiento en Iniciativas Empresariales		11		11
8. Empleos Transicionales		0		0
9. Adiestramiento de Preparación para el Empleo en combinación con otros adiestramientos		0		0
10. Educación para Adultos y Actividades de Alfabetización		0		0
11. Adiestramiento a la Medida		0		0
<b>V. Comentarios</b>				
Nombre y Título Ocupacional del Oficial Autorizado <b>Renovales Cruz, Directora Ejecutiva</b>		Hilda R.	Firma 	Fecha <b>5/abril/19</b>



**JUNTA LOCAL DE DESARROLLO LABORAL**  
**Mayagüez – Las Marías**  
**AmericanJobCenter**

## *Plan de Metas y Objetivos*

5 Calle Dr. Ramón E Betances S, Mayagüez, PR 00680-4074

Tel: (787) 834-8010 / (787) 834-8011

Email: [consorciomayaguez@gmail.com](mailto:consorciomayaguez@gmail.com)

*“Somos un Patrono con Igualdad de Oportunidad de Empleo”*

*“Tenemos Servicios de Apoyo para las Personas con Impedimento que así lo Soliciten”*

Gobierno de Puerto Rico  
Departamento de Desarrollo Económico y Comercio  
Programa de Desarrollo Laboral  
Planificación de Metas y Objetivos

**A. Información General**

Area Local: ALDL de Mayagüez/Las Marías  
Dirección: 5 Calle Dr. Ramón Emeterio Betances Sur,  
Mayagüez, Puerto Rico 00680-4074

Programa: Adultos  
Año Programa: 2018-2019

Documento: **Modificación**

**B. Metas, Objetivos y Actividades**

Cumplir con la implantación del 100% de las actividades planificadas para el Programa de Jóvenes durante el Año Programa 2018-2019

Prestación de Servicios a: **2,211** Adultos

**Objetivo 2.1**

Completar la prestación de Servicios de Carrera Básicos, para una clientela de **1,662** Adultos

**C. Actividades Programáticas**

Núm	Actividades	1er Trimestre Modificado	2do Trimestre Modificado	3er Trimestre Modificado	4to Trimestre Modificado	Total Participantes Modificados	Presupuesto Modificado	Costo/ Participante	Indicador de Cumplimiento	Persona Responsable
1	Determinación de la elegibilidad inicial	37	98	15	6	156	\$0	\$0.00	Controles de Participación Servicios	Gerente del AJC/CGU
2	Diseminación de Servicios (outreach), Búsqueda de Candidatos y orientación de	37	98	15	6	156	\$0	\$0.00	Controles de Participación Servicios	Gerente del AJC/CGU
3	Evaluación Inicial de los niveles de destrezas, incluyendo literacia y numeracia, y dominio del idioma Inglés, aptitudes, habilidades, incluyendo deficiencias de destrezas y necesidad de servicios de sostén.	37	98	15	6	156	\$0	\$0.00	Controles de Participación Servicios	Gerente del AJC/CGU
4	Servicios de Asistencia para Cambio Laboral (labor exchange services):	30	50	20	2	102	\$0	\$0.00	Controles de Participación Servicios	Gerente del AJC/CGU
5	Servicios de Referidos y coordinación con otros programas y servicios incluyendo lo socios requeridos del CG.	37	98	15	6	156	\$0	\$0.00	Controles de Participación Servicios	Gerente del AJC/CGU
6	Información de estadísticas del mercado laboral, incluye estadísticas locales, regionales y nacionales, incluyendo empleos vacantes, destrezas necesarias para obtener esos empleos, salarios,	37	98	15	6	156	\$0	\$0.00	Controles de Participación Servicios	Gerente del AJC/CGU

**D. Alcance de los Objetivos Planificados**

**1. Alcance de los Objetivos por Trimestre**

	1 <sup>ro</sup>	2 <sup>do</sup>	3 <sup>ro</sup>	4 <sup>to</sup>	Total
Objetivo 1.1	24%	86%	96%	100%	100%
Objetivo 1.2	3%	16%	25%	26%	26%
Objetivo 1.3	12%	45%	63%	100%	100%
Metas	21%	79%	94%	100%	100%

**2. Resultados Planificados por Trimestre**

1ro	2do	3er	4to	Peso de la Actividad en el Objetivo	Comentarios
24%	87%	96%	100%	9%	
24%	87%	96%	100%	9%	
24%	87%	96%	100%	9%	
29%	78%	98%	100%	6%	
24%	87%	96%	100%	9%	
24%	87%	96%	100%	9%	

**Gobierno de Puerto Rico**  
**Departamento de Desarrollo Económico y Comercio**  
**Programa de Desarrollo Laboral**  
**Planificación de Metas y Objetivos**

7	Proveer información de la ejecución y los costos de los Proveedores Elegibles para Adiestramiento de acuerdo a la Sección 122 de WIOA, ejecución y costos de los proveedores elegibles de actividades para jóvenes descritos en la Sección 123 de WIOA, proveedores de servicios de educación de adultos descritos en la Sección II de WIOA, proveedores de educación postsecundaria de ocupaciones técnicas y de desarrollo de carreras, información de educación disponible para el desarrollo carreras y ocupaciones para desertores escolares, bajo Carl D. Perkins y proveedores de servicios bajo la de Ley de Rehabilitación Vocacional	37	98	15	6	156	\$0	\$0.00	Controles de Participación Servicios	Gerente del AJC/CGU
8	Proveer información sobre la ejecución del Área Local relacionado con los indicadores ejecución negociados	37	98	15	6	156	\$0	\$0.00	Controles de Participación Servicios	Gerente del AJC/CGU
9	Proveer información a los clientes del CGU sobre la disponibilidad de servicios de sostén y de servicios de asistencia, incluyendo cuidado de niños, apoyo para niños, asistencia médica y servicios médicos bajo el Título XIX o XXI de la Ley del Seguros Social; beneficios bajo el programa de asistencia de nutrición suplementaria establecidos bajo la Food and Nutrition Act of 2008 (7 U.S.C. 2011 y SS.), asistencia a través del crédito contributivo por ingresos devengados bajo la Sección 32 del Código de Rentas Internas de 1986; la asistencia bajo el programa estatal de asistencia temporal para familias necesitadas, financiado por la parte A del Título IV de la Ley del Seguro Social; y otros servicios de apoyo y transportación disponibles bajo estos programas; y (II) referidos a los servicios o asistencia descritos previamente, según corresponda.	37	98	15	6	156	\$0	\$0.00	Controles de Participación Servicios	Gerente del AJC/CGU
10	Proveer información y asistencia para completar y presentar las reclamaciones de compensación por desempleo.	37	98	15	6	156	\$0	\$0.00	Controles de Participación Servicios	Gerente del AJC/CGU
11	Asistencia para establecer la elegibilidad para los programas de asistencia financiera para los programas de adiestramiento y educación post secundaria que no están financiados bajo WIOA.	37	98	15	6	156	\$0	\$0.00	Controles de Participación Servicios	Gerente del AJC/CGU
<b>Total</b>		<b>400</b>	<b>1030</b>	<b>170</b>	<b>62</b>	<b>1662</b>	<b>\$0</b>	<b>\$0</b>		

24%	87%	96%	100%	9%
24%	87%	96%	100%	9%
24%	87%	96%	100%	9%
24%	87%	96%	100%	9%
24%	87%	96%	100%	9%
24%	86%	96%	100%	100%



**Gobierno de Puerto Rico**  
**Departamento de Desarrollo Económico y Comercio**  
**Programa de Desarrollo Laboral**  
**Planificación de Metas y Objetivos**

Completar la prestación de Servicios de Carrera Individualizados, para una clientela de 440 Adultos

Núm	Actividades	1er Trimestre Modificado	2do Trimestre Modificado	3er Trimestre Modificado	4to Trimestre Modificado	Total Participantes a servir con modificación	Presupuesto Modificado	Costo/ Participante	Indicador de Cumplimiento	Persona Responsable
1	Servicios de Consejería	37	98	15	6	156	\$ 60,577.60	\$ 388.32	Anotaciones en el Expediente	Manejador de Casos
2	Servicios Pre-Vocacionales de Corta Duración de conformidad con la Sección 134(c)(2)(A)(xi)	-	27	25	12	64	\$ 41,300.83	\$ 645.33	Evaluación del Proveedor de Servicios	Manejador de Casos
3	Experiencia de Trabajo e Internados Conectados a Ocupaciones y Carreras de conformidad con la Sección 134(c)(2)(A)(xi)	-	7	13	4	24	\$ 61,663.10	\$ 2,565.13	Evaluación del Proveedor de Servicios	Manejador de Casos
4	Actividades de Preparación para Entrar a la Fuerza Trabajadora de conformidad con la Sección 134(c)(2)(A)(xi)	-	-	35	-	35	\$ 2,500.00	\$ 71.43	Evaluación del Proveedor de Servicios	Manejador de Casos
5	Servicios de Alfabetización Financiera (Educación Financiera) de conformidad con la Sección 134(c)(2)(A)(xi)	-	9	-	-	9	\$ 4,419.78	\$ 491.09	Evaluación del Proveedor de Servicios	Manejador de Casos
6	Empleos Transicionales, en conformidad con la Sección 134(d)(5) y 134(c)(3)(D)(viii)	-	-	-	-	-	\$ -	#DIV/0!	Evaluación del Proveedor de Servicios	Manejador de Casos
7	Búsqueda de Empleo Fuera del Area y Asistencia en la Relocalización de conformidad con la Sección 134(c)(2)(A)(xi)	-	-	-	-	-	\$ -	#DIV/0!	Certificación del Patrono	Manejador de Casos
8	Aprendizaje del Idioma Inglés Integrado con Programas Educativos de Adiestramiento, de conformidad con la Sección 134(c)(2)(A)(xi)	-	14	-	-	14	\$ 10,270.00	\$ 733.57	Evaluación del Proveedor de Servicios	Manejador de Casos
9	Servicios de Seguimiento, de conformidad con la Sección 134(c)(2)(A)(xi)	12	30	15	10	67	\$ -	\$ -	Anotaciones en el Expediente	Manejador de Casos
10	Empleos Temporeros por Desastre, en conformidad con la Sección 170(d)(2)	-	-	-	-	-	\$ -	#DIV/0!		
11	Servicios de Sostén, en conformidad con la Sección 134(d)(2)	-	36	35	-	71	\$ 35,780.64	\$ 503.95	Hojas de Asistencia de los Participantes	Manejador de Casos
12	Otros Servicios, en conformidad con la Sección 134(d)(1)(A)	-	-	-	-	-	\$ -	#DIV/0!		
	<b>Total</b>	<b>49</b>	<b>221</b>	<b>138</b>	<b>32</b>	<b>440</b>	<b>\$ 216,411.95</b>	<b>\$491.85</b>		

Objetivo 2.3

Completar la prestación de Servicios de Adiestramiento, para una clientela de 109 Adultos

Resultados Obtenidos por Trimestre

1ro	2do	3er	4to	Peso de la Actividad en el Objetivo	Comentarios
24%	87%	96%	100%	35%	
0%	42%	81%	100%	15%	
0%	29%	83%	100%	5%	
0%	0%	100%	100%	8%	
0%	100%	100%	100%	2%	
#DIV/0!	#DIV/0!	#DIV/0!	#DIV/0!	0%	
#DIV/0!	#DIV/0!	#DIV/0!	#DIV/0!	0%	
0%	100%	100%	100%	3%	
18%	63%	85%	100%	15%	
#DIV/0!	#DIV/0!	#DIV/0!	#DIV/0!	0%	
0%	51%	100%	100%	16%	
#DIV/0!	#DIV/0!	#DIV/0!	#DIV/0!	0%	
11%	81%	93%	100%	100%	

C.

Resultados Obtenidos por Trimestre

**Gobierno de Puerto Rico**  
**Departamento de Desarrollo Económico y Comercio**  
**Programa de Desarrollo Laboral**  
**Planificación de Metas y Objetivos**

Núm	Actividades	1er Trimestre Modificado	2do Trimestre Modificado	3er Trimestre Modificado	4to Trimestre Modificado	Total Participantes	Presupuesto Modificado	Costo/ Participante	Indicador de Cumplimiento	Persona Responsable
1	Adiestramiento en Destrezas Ocupacionales, incluyendo Adiestramiento en Empleos no Tradicionales, en conformidad con la Sección 134(c)(3)(D)(i)	4	2	3	8	17	\$ 35,250.00	\$ 2,073.53	Credenciales Otorgados	Manejador de Casos
2	Adiestramiento en el Empleo, en conformidad con la Sección 134(c)(3)(D)(ii)	5	27	14	24	70	\$ 98,337.62	\$ 1,404.82	Evaluación del Patrono	Manejador de Casos
3	Adiestramiento para Trabajadores Incumbentes, en conformidad con la Sección 134(d)(4) y 134(c)(3)(D)(iii)	-	-	-	-	-	\$ -	\$ -		
4	Programas que combinan adiestramiento en el lugar de trabajo con instrucción relacionada, en conformidad con la Sección 134(c)(3)(D)(iv)	-	-	-	-	-	\$ -	\$ -		
5	Programas de Adiestramientos operados por el Sector Privado, en conformidad con la Sección 134(c)(3)(D)(v)	-	-	-	-	-	\$ -	\$ -		
6	Aumento en Destrezas y Readiestramiento, en conformidad con la Sección 134(c)(3)(D)(vi)	-	-	-	-	-	\$ -	\$ -	Evaluación del Patrono	Manejador de Casos
7	Adiestramiento en Iniciativas Empresariales, en conformidad con la Sección 134(c)(3)(D)(vii)	-	5	-	-	5	\$ 23,523.25	\$ 4,704.65	Establecimiento de Negocios	Manejador de Casos
8	Adiestramiento de Preparación para el Empleo en combinación con otros adiestramientos de WIOA, en conformidad con la Sección 134(c)(3)(D)(ix)	-	-	-	-	-	\$ -	\$ -		
9	Educación para Adultos y Actividades de Alfabetización, en conformidad con la Sección 134(c)(3)(D)(x)	-	-	-	-	-	\$ -	\$ -		

1ro	2do	3er	4to	Peso de la Actividad en el Objetivo		Comentarios
24%	35%	53%	100%	16%		
7%	46%	66%	100%	64%		
#DIV/0!	#DIV/0!	#DIV/0!	#DIV/0!	0%		
#DIV/0!	#DIV/0!	#DIV/0!	#DIV/0!	0%		
#DIV/0!	#DIV/0!	#DIV/0!	#DIV/0!	0%		
#DIV/0!	#DIV/0!	#DIV/0!	#DIV/0!	0%		
0%	100%	100%	100%	5%		
#DIV/0!	#DIV/0!	#DIV/0!	#DIV/0!	0%		
#DIV/0!	#DIV/0!	#DIV/0!	#DIV/0!	0%		

Gobierno de Puerto Rico  
 Departamento de Desarrollo Económico y Comercio  
 Programa de Desarrollo Laboral  
 Planificación de Metas y Objetivos

10	Adiestramiento a la Medida, en conformidad con la Sección 134(c)(3)(D)(xi)	-	-	-	-	-	\$ -	\$ -		
11	Servicios de Sostén, en conformidad con la Sección 134(d)(2)	4	2	3	8	17	\$ 24,610.00	\$ 1,447.65	Hojas de Asistencia de los Participantes	Manejador de Casos
12	Pago Relacionados con Necesidades, en conformidad con la Sección 134(d)(3)	-	-	-	-	-	-	\$ -		
13	Otros Servicios, en conformidad con la Sección 134(d)(1)(A)	-	-	-	-	-	-	\$ -		
<b>Total</b>		13	36	20	40	109	\$ 181,720.87	\$ 1,667.16		

#DIV/0!	#DIV/0!	#DIV/0!	#DIV/0!	0%		
24%	35%	53%	100%	16%		
#DIV/0!	#DIV/0!	#DIV/0!	#DIV/0!	0%		
#DIV/0!	#DIV/0!	#DIV/0!	#DIV/0!	0%		
12%	45%	63%	100%	100%		

**Total de Servicios**

**\$ 398,132.82**

\_\_\_\_\_  
 Presidente Junta de Alcaldes

*Jose A Justiniano*  
 \_\_\_\_\_  
 Presidente Junta Local

*[Signature]*  
 \_\_\_\_\_  
 Director(a) Ejecutivo

Gobierno de Puerto Rico  
Departamento de Desarrollo Económico y Comercio  
Programa de Desarrollo Laboral  
Planificación de Metas y Objetivos

**A. Información General**

Area Local: .DL de Mayagüez/Las Marías  
Dirección: 5 Calle Dr. Ramón Emeterio Betances Sur,  
Mayagüez, Puerto Rico 00680-4074

Programa: Trabajadores  
Desplazados  
Año Programa: 2018-2019

Documento: Modificación

**B. Metas, Objetivos y Actividades**

Cumplir con la implantación del 100% de la actividades planificadas para el Programa de Adultos durante el Año Programa 2018-2019

Prestación de Servicios a: 2,545 Trabajadores Desplazados

**Objetivo 2.1**

Completar la prestación de Servicios Básicos de Carrera, para una clientela de 2,143 Trabajadores Desplazados

**C. Actividades Programáticas**

Núm	Actividades	1er Trimestre Modificado	2do Trimestre Modificado	3er Trimestre Modificado	4to Trimestre Modificado	Total Participantes Modificados	Presupuesto Modificado	Costo/ Participante	Indicador de Cumplimiento	Personal Responsable
1	Determinación de la elegibilidad inicial	40	110	40	6	196	\$0	\$0.00	Controles de Participación Servicios	Gerente del AJC/CGU
2	Diseminación de Servicios (outreach), Búsqueda de Candidatos y orientación de los servicios disponibles en el CGU.	40	110	40	6	196	\$0	\$0.00	Controles de Participación Servicios	Gerente del AJC/CGU
3	Evaluación inicial de los niveles de destrezas, incluyendo literacia y numeracia, y dominio del idioma Inglés, aptitudes, habilidades, incluyendo deficiencias de destrezas y necesidad de servicios de sostén	40	110	40	6	196	\$0	\$0.00	Controles de Participación Servicios	Gerente del AJC/CGU
4	Servicios de Asistencia para Cambio Laboral (labor exchange services)	30	60	25	23	143	\$0	\$0.00	Controles de Participación Servicios	Gerente del AJC/CGU
5	Servicios de Referidos y coordinación con otros programas y servicios incluyendo lo socios requeridos del CG.	40	110	40	6	196	\$0	\$0.00	Controles de Participación Servicios	Gerente del AJC/CGU
6	Información de estadísticas del mercado laboral, incluye estadísticas locales, regionales y nacionales, incluyendo empleos vacantes, destrezas necesarias para obtener esos empleos, salarios, destrezas requeridas y oportunidades disponibles para solicitar estos empleos.	40	110	40	6	196	\$0	\$0.00	Controles de Participación Servicios	Gerente del AJC/CGU

**D. Alcance de los Objetivos Planificados**

**1. Alcance de los Objetivos por Trimestre**

	1 <sup>ro</sup>	2 <sup>do</sup>	3 <sup>ro</sup>	4 <sup>to</sup>	Total
Objetivo 1.1	20%	74%	94%	98%	98%
Objetivo 1.2	1%	17%	28%	30%	30%
Objetivo 1.3	10%	72%	#REF!	#REF!	#REF!
Metas	18%	79%	#REF!	#REF!	#REF!

**2. Resultados Planificados por Trimestre**

1ro	2do	3er	4to	Peso de la Actividad en el Objetivo	Comentarios
20%	77%	97%	100%	9%	
20%	77%	97%	100%	9%	
20%	77%	97%	100%	9%	
21%	63%	80%	97%	7%	
20%	77%	97%	100%	9%	
20%	77%	97%	100%	9%	

Gobierno de Puerto Rico  
 Departamento de Desarrollo Económico y Comercio  
 Programa de Desarrollo Laboral  
 Planificación de Metas y Objetivos

7	Proveer información de la ejecución y los costos de los Proveedores Elegibles para Adiestramiento de acuerdo a la Sección 122 de WIOA, ejecución y costos de los proveedores elegibles de actividades para jóvenes descritos en la Sección 123 de WIOA, proveedores de servicios de educación de adultos descritos en la Sección II de WIOA, proveedores de educación postsecundaria de ocupaciones técnicas y de desarrollo de carreras, información de educación disponible para el desarrollo carreras y ocupaciones para desertores escolares, bajo Carl D. Perkins y proveedores de servicios bajo la de Ley de Rehabilitación Vocacional	40	110	40	6	196	\$0	\$0.00	Controles de Participación Servicios	Gerente del AJC/CGU
8	Proveer información sobre la ejecución del Área Local relacionado con los indicadores ejecución negociados	40	110	40	6	196	\$0	\$0.00	Controles de Participación Servicios	Gerente del AJC/CGU
9	Proveer información a los clientes del CGU sobre la disponibilidad de servicios de sostén y de servicios de asistencia, incluyendo cuidado de niños, apoyo para niños, asistencia médica y servicios médicos bajo el Título XIX o XXI de la Ley del Seguro Social; beneficios bajo el programa de asistencia de nutrición suplementaria establecidos bajo la Food and Nutrition Act of 2008 (7 U.S.C. 2011 y SS.), asistencia a través del crédito contributivo por ingresos devengados bajo la Sección 32 del Código de Rentas Internas de 1986; la asistencia bajo el programa estatal de asistencia temporal para familias necesitadas, financiado por la parte A del Título IV de la Ley del Seguro Social; y otros servicios de apoyo y transportación disponibles bajo estos programas; y (II) referidos a los servicios o asistencia descritos previamente, según corresponda.	40	110	40	6	196	\$0	\$0.00	Controles de Participación Servicios	Gerente del AJC/CGU
10	Proveer información y asistencia para completar y presentar las reclamaciones de compensación por desempleo.	40	110	40	6	196	\$0	\$0.00	Controles de Participación Servicios	Gerente del AJC/CGU
11	Asistencia para establecer la elegibilidad para los programas de asistencia financiera para los programas de adiestramiento y educación post secundaria que no están financiados bajo WIOA.	40	110	40	6	196	\$0	\$0.00	Controles de Participación Servicios	Gerente del AJC/CGU
<b>Total</b>		<b>430</b>	<b>1160</b>	<b>425</b>	<b>83</b>	<b>2088</b>	<b>\$0</b>	<b>\$0</b>		

20%	77%	97%	100%	9%
20%	77%	97%	100%	9%
20%	77%	97%	100%	9%
20%	77%	97%	100%	9%
20%	77%	97%	100%	9%
20%	74%	94%	98%	98%

Gobierno de Puerto Rico  
Departamento de Desarrollo Económico y Comercio  
Programa de Desarrollo Laboral  
Planificación de Metas y Objetivos

Objetivo 2.2

Completar la prestación de Servicios de Carrera Individualizados, para una clientela de 402 Trabajadores Desplazados

Núm	Actividades	1er Trimestre Modificado	2do Trimestre Modificado	3er Trimestre Modificado	4to Trimestre Modificado	Total Participantes Modificados	Presupuesto Modificado	Costo/ Participante	Indicador de Cumplimiento	Persona Responsable
1	Servicios de Consejería	12	120	32	6	196	\$ 72,044.15	\$ 367.57	Anotaciones en el Expediente	Manejador de Casos
2	Servicios Pre-Vocacionales de Corta Duración de conformidad con la Sección 134(c)(2)(A)(xi)	-	41	63	-	104	\$ 76,952.15	\$ 739.92	Evaluación del Proveedor de Servicios	Manejador de Casos
3	Experiencia de Trabajo e Inlemados Conectados a Ocupaciones y Carreras de conformidad con la Sección 134(c)(2)(A)(xi)	-	-	-	-	-	\$ -	\$ -	Evaluación del Proveedor de Servicios	Manejador de Casos
4	Actividades de Preparación para Entrar a la Fuerza Laboradora de conformidad con la Sección 134(c)(2)(A)(xi)	-	-	40	-	40	\$ 4,000.00	\$ 100.00	Evaluación del Proveedor de Servicios	Manejador de Casos
5	Servicios de Alfabetización Financiera (Educación Financiera) de conformidad con la Sección 134(c)(2)(A)(xi)	-	13	-	-	13	\$ 8,189.96	\$ 630.00	Evaluación del Proveedor de Servicios	Manejador de Casos
6	Búsqueda de Empleo Fuera del Área y Asistencia en la Reubicación de conformidad con la Sección 134(c)(2)(A)(xi)	-	-	-	-	-	\$ -	#DIV/0!	Certificación del Patrono	Manejador de Casos
7	Aprendizaje del Idioma Inglés Integrado con Programas Educativos de Adiestramiento, de conformidad con la Sección 134(c)(2)(A)(xi)	-	28	-	-	28	\$ 20,240.00	\$ 722.86	Evaluación del Proveedor de Servicios	Manejador de Casos
8	Servicios de Seguimiento, de conformidad con la Sección 134(c)(2)(A)(xi)	20	50	25	20	115	\$ -	\$ -	Anotaciones en el Expediente	Manejador de Casos
9	Empleos Transicionales, en conformidad con la Sección 134(d)(5) y 134(c)(3)(D)(viii)	-	-	-	-	-	\$ -	#DIV/0!	Evaluación del Proveedor de Servicios	Manejador de Casos
10	Servicios de Sosten, en conformidad con la Sección 134(d)(2)	-	82	88	-	170	\$ 61,305.88	\$ 360.62	Hojas de Asistencia de los Participantes	Manejador de Casos
11	Otros Servicios, en conformidad con la Sección 134(d)(1)(A)	-	-	-	-	-	\$ -	\$ -		
<b>Total</b>		<b>32</b>	<b>334</b>	<b>248</b>	<b>26</b>	<b>402</b>	<b>\$ 242,732.14</b>	<b>\$ 691.57</b>		

Objetivo 2.3

355

C.

Resultados Obtenidos por Trimestre

1ro	2do	3er	4to	Peso de la Actividad en el Objetivo	Comentarios
6%	67%	84%	87%	49%	
0%	39%	100%	100%	26%	
#DIV/0!	#DIV/0!	#DIV/0!	#DIV/0!	0%	
0%	0%	100%	100%	10%	
#REF!	#REF!	#REF!	#REF!	#REF!	
#REF!	#REF!	#REF!	#REF!	#REF!	
#REF!	#REF!	#REF!	#REF!	#REF!	
#REF!	#REF!	#REF!	#REF!	#REF!	
#REF!	#REF!	#REF!	#REF!	#REF!	
#REF!	#REF!	#REF!	#REF!	#REF!	
8%	91%	153%	159%	#REF!	

C.

Gobierno de Puerto Rico  
 Departamento de Desarrollo Económico y Comercio  
 Programa de Desarrollo Laboral  
 Planificación de Metas y Objetivos

Completar la prestación de Servicios de Adiestramiento, para una clientela de 82 Trabajadores Desplazados

Núm	Actividades	1er Trimestre Modificado	2do Trimestre Modificado	3er Trimestre Modificado	4to Trimestre Modificado	Total Participantes Modificados	Presupuesto Modificado	Costo/ Participante	Indicador de Cumplimiento	Persona Responsable
1	Adiestramiento en Destrezas Ocupacionales, incluyendo Adiestramiento en Empleos no Tradicionales, en conformidad con la Sección 134(c)(3)(D)(i)	1	2	-	7	10	\$ 28,307.50	\$ 2,830.75	Credenciales Otorgados	Manejador de Casos
2	Adiestramiento en el Empleo, en conformidad con la Sección 134(c)(3)(D)(ii)	6	25	9	-	40	\$ 111,553.02	\$ 2,788.83	Evaluación del Patrono	Manejador de Casos
3	Aumento en Destrezas y Readiestramiento, en conformidad con la Sección 134(c)(3)(D)(vi)	-	-	-	-	-	\$ -	#DIV/0!	Credenciales Otorgados	Manejador de Casos
4	Adiestramiento en Iniciativas Empresariales, en conformidad con la Sección 134(c)(3)(D)(vii)	-	11	-	-	11	\$ 58,509.96	\$ 5,319.09	Establecimiento de Negocios	Manejador de Casos
5	Servicios de Sostén, en conformidad con la Sección 134(d)(2)	1	13	-	7	21	\$ 43,090.00	\$ 2,051.90	Hojas de Asistencia de los Participantes	Manejador de Casos
<b>Total</b>		<b>8</b>	<b>51</b>	<b>9</b>	<b>14</b>	<b>82</b>	<b>\$ 241,460.48</b>	<b>\$2,944.64</b>		

Total de Servicios \$ 484,192.62

Presidente Junta de Alcaldes

Presidente Junta Local

Resultados Obtenidos por Trimestre

1ro	2do	3er	4to	Peso de la Actividad en el Objetivo	Comentarios
#REF!	#REF!	#REF!	#REF!	#REF!	
#REF!	#REF!	#REF!	#REF!	#REF!	
#REF!	#REF!	#REF!	#REF!	#REF!	
#REF!	#REF!	#REF!	#REF!	#REF!	
#REF!	#REF!	#REF!	#REF!	#REF!	
10%	72%	#REF!	100%	#REF!	

Director(a) Ejecutivo

Gobierno de Puerto Rico  
Departamento de Desarrollo Económico y Comercio  
Programa de Desarrollo Laboral

Planificación de Metas y Objetivos

<b>A. Información General</b>  ALDL de Mayagüez/Las Área Local: Marías Dirección: 5 Calle Dr. Ramón Emeterio Betances Sur, Mayagüez, Puerto Rico 00680-4074	Programa: Jóvenes  Año Programa: 2018-2019  Documento: Modificación
--	---

<b>D. Alcance de los Objetivos Planificados</b>					
1. Alcance de los Objetivos por Trimestre					
	1 <sup>er</sup>	2 <sup>er</sup>	3 <sup>er</sup>	4 <sup>er</sup>	Total
Objetivo 1.1	17%	35%	25%	24%	100%
Objetivo 1.2	7%	39%	15%	38%	100%
Objetivo 1.3					0%
<b>Meta 1</b>	<b>13%</b>	<b>37%</b>	<b>20%</b>	<b>30%</b>	<b>100%</b>

<b>B. Metas, Objetivos y Actividades</b>	
Meta 1	
Cumplir con la implantación del 100% de las actividades planificadas para el Programa de Jóvenes durante el Año Programa 2018-2019	
Prestación de Servicios a:	1,546 Jóvenes
Objetivo 1.1	
Completar la prestación de los Catorce Elementos del Programa de Jóvenes, para una clientela de <u>864</u> Jóvenes fuera de la Escuela	

<b>2. Resultados Planificados por Trimestre</b>
---

C. Actividades Programáticas										
Núm	Elementos	1er Trimestre	2do Trimestre	3er Trimestre	4to Trimestre	Total Participantes	Presupuesto Asignado	Costo/ Participante	Indicador de Cumplimiento	Personal Responsable
1	Manejo de Casos	108	129	91	113	441	\$ 60,988.82	\$ 116.62	Anotaciones en el Expediente	Manejador de Casos
2	Tutoría, adiestramiento en destrezas de estudio, instrucción, estrategias de prevención de deserción escolar y estrategias de recuperación, de conformidad con la Sección 129(c)(2)(A)	-	-	-	-	-	-	#DIV/0!	Certificación de Participación	Manejador de Casos
3	Servicios de Escuela Secundaria Altema, servicios de recuperación de deserción escolar, de conformidad con la Sección 129(c)(2)(B)	-	23	2	-	25	\$ 35,000.00	\$ 1,400.00	Credenciales Otorgados	Manejador de Casos
4	Experiencia de Trabajo con o sin Paga, incluyendo Internados y Exposición al Trabajo; Programas de Pre-Aprendices; Empleo de Verano y Adiestramiento en el Empleo (OJT), de conformidad con la Sección 129(c)(2)(c)	2	3	15	69	89	\$ 130,589.41	\$ 1,467.30	Evaluación del Proveedor de Servicios	Manejador de Casos
5	Adiestramiento en Destrezas Ocupacionales, de conformidad con la Sección 129(c)(2)(D) (Cuentas ITA)	2	-	2	5	9	\$ 21,900.00	\$ 2,433.33	Credenciales Otorgados	Manejador de Casos
6	Educación ofrecida concurrentemente con actividades de preparación para la fuerza trabajadora y adiestramientos para una ocupación, de conformidad con la Sección 129(c)(2)(E)	-	-	-	-	-	-	#DIV/0!	Certificación de Participación	Manejador de Casos
7	Oportunidades de Desarrollo de Liderazgo, de conformidad con la Sección 129(c)(2)(F)	-	20	-	-	20	\$ 9,100.00	\$ 455.00	Certificación de Participación	Manejador de Casos
8	Servicios de Sostén, de conformidad con la Sección 129(c)(2)(G)	22	108	47	10	187	\$ 52,861.70	\$ 282.68	Hojas de Asistencia de los Participantes	Manejador de Casos

1ro	2do	3er	4to	Paso de la Actividad en el Objetivo	Comentarios
24%	54%	74%	100%	51%	
#DIV/0!	#DIV/0!	#DIV/0!	#DIV/0!	0%	
0%	92%	100%	100%	3%	
2%	6%	22%	100%	10%	Adiestramiento en el Empleo (OJT)
22%	22%	44%	100%	1%	(Cuentas ITA)
#DIV/0!	#DIV/0!	#DIV/0!	#DIV/0!	0%	
0%	100%	100%	100%	2%	
12%	70%	95%	100%	22%	



Gobierno de Puerto Rico  
Departamento de Desarrollo Económico y Comercio  
Programa de Desarrollo Laboral

*Planificación de Metas y Objetivos*

9	Servicio de Mentoría por parte de Adultos, de conformidad con la Sección 129(c)(2)(H)	-	-	-	-	-	\$ -	#DIV/0!	Certificación de Participación	Manejador de Casos
10	Servicios de Seguimiento, de conformidad con la Sección 129(c)(2)(I)	11	3	25	4	43	\$ -	\$ -	Controles de Participación Servicios	Manejador de Casos
11	Orientación y Consejería Abarcadora, de conformidad con la Sección 129(c)(2)(J)	-	-	-	-	-	\$ -	#DIV/0!	Evaluación del Proveedor de Servicios	Manejador de Casos
12	Educación en Conceptos Financieros, de conformidad con la Sección 129(c)(2)(K)	-	-	-	5	5	\$ 3,800.00	\$ 600.00	Certificación de Participación	Manejador de Casos
13	Adiestramiento en Destrezas Empresariales, de conformidad con la Sección 129(c)(2)(L)	-	15	-	-	15	\$ 6,750.00	\$ 450.00	Establecimiento de Negocios	Manejador de Casos
14	Servicios que proveen información sobre el mercado laboral, empleos con demanda ocupacional, consejería y exploración de carreras, de conformidad con la Sección 129(c)(2)(M)	-	-	15	-	15	\$ -	\$ -	Controles de Participación Servicios	Manejador de Casos
15	Actividades que ayudan a los jóvenes a prepararse para la transición a la educación postsecundaria y adiestramientos, de conformidad con la Sección 129(c)(2)(N)	-	-	15	-	15	\$ -	\$ -	Controles de Participación Servicios	Manejador de Casos
<b>Total</b>		<b>145</b>	<b>301</b>	<b>212</b>	<b>206</b>	<b>864</b>	<b>\$ 310,189.93</b>	<b>\$ 359.02</b>		

#DIV/0!	#DIV/0!	#DIV/0!	#DIV/0!
28%	33%	91%	100%
#DIV/0!	#DIV/0!	#DIV/0!	#DIV/0!
0%	0%	0%	100%
0%	100%	100%	100%
0%	0%	100%	100%
17%	52%	76%	100%

0%		
5%		
0%		
1%		
2%		
2%		
0.982638889		

Gobierno de Puerto Rico  
Departamento de Desarrollo Económico y Comercio  
Programa de Desarrollo Laboral

*Planificación de Metas y Objetivos*

Objetivo 1.2

Completar la prestación de los Catorce Elementos del Programa de Jóvenes, para una clientela de 682 Jóvenes en la Escuela

2. Resultados Planificados por Trimestre

C. Actividades Programáticas

Núm	Actividades	1er Trimestre	2do Trimestre	3er Trimestre	4to Trimestre	Total Participantes	Presupuesto Asignado	Costo/ Participante	Indicador de Cumplimiento	Persona Responsable
1	Manejo de Casos	47	138	68	112	365	\$ 17,079.63	\$ 46.79	Anotaciones en el Expediente	Manejador de Casos
2	Tutoría, adiestramiento en destrezas de estudio, instrucción, estrategias de prevención de deserción escolar y estrategias de recuperación, de conformidad con la Sección 129(c)(2)(A)	-	-	-	-	-	\$ -	#DIV/0!	Certificación de Participación	Manejador de Casos
3	Servicios de Escuela Secundaria Alternativa, servicios de recuperación de deserción escolar, de conformidad con la Sección 129(c)(2)(B)	-	-	-	-	-	\$ -	#DIV/0!	Evaluación del Proveedor de Servicios	Manejador de Casos
4	Experiencia de Trabajo con o sin Paga, incluyendo Internados y Exposición al Trabajo; Programas de Pre-Aprendices; Empleo de Verano y Adiestramiento en el Empleo (OJT), de conformidad con la Sección 129(c)(2)(c)	-	-	-	128	128	\$ 41,424.52	\$ 323.63	Evaluación del Proveedor de Servicios	Manejador de Casos
6	Adiestramiento en Destrezas Ocupacionales, de conformidad con la Sección 129(c)(2)(D)	-	-	-	-	-	\$ -	#DIV/0!		
7	Educación ofrecida concurrentemente con actividades de preparación para la fuerza trabajadora y adiestramientos para una ocupación, de conformidad con la Sección 129(c)(2)(E)	-	-	-	-	-	\$ -	#DIV/0!		
8	Oportunidades de Desarrollo de Liderazgo, de conformidad con la Sección 129(c)(2)(F)	-	20	-	10	30	\$ 20,946.40	\$ 698.28	Evaluación del Proveedor de Servicios	Manejador de Casos
9	Servicios de Sostén, de conformidad con la Sección 129(c)(2)(G)	-	50	25	10	85	\$ 16,094.08	\$ 189.34	Hojas de Asistencia de los Participantes	Manejador de Casos
10	Servicio de Mentoría por parte de Adultos, de conformidad con la Sección 129(c)(2)(H)	-	-	-	-	-	\$ -	#DIV/0!	Evaluación del Proveedor de Servicios	Manejador de Casos
11	Servicios de Seguimiento, de conformidad con la Sección 129(c)(2)(I)	4	26	2	2	34	\$ -	\$ -	Anotaciones en el Expediente	Manejador de Casos

1ro	2do	3er	4to	Alcance de la Actividad	Comentarios
13%	51%	68%	100%	54%	
#DIV/0!	#DIV/0!	#DIV/0!	#DIV/0!	0%	
#DIV/0!	#DIV/0!	#DIV/0!	#DIV/0!	0%	
0%	0%	0%	100%	19%	Empleo de Verano
#DIV/0!	#DIV/0!	#DIV/0!	#DIV/0!	0%	
#DIV/0!	#DIV/0!	#DIV/0!	#DIV/0!	0%	
0%	67%	67%	100%	4%	
0%	59%	88%	100%	12%	
#DIV/0!	#DIV/0!	#DIV/0!	#DIV/0!	0%	
12%	86%	94%	100%	5%	

Gobierno de Puerto Rico  
 Departamento de Desarrollo Económico y Comercio  
 Programa de Desarrollo Laboral

Planificación de Metas y Objetivos

12	Orientación y Consejería Abarcadora, de conformidad con la Sección 129(c)(2)(J)	-	-	-	-	-	\$ -	#DIV/0!	Evaluación del Proveedor de Servicios	Manejador de Casos
13	Educación en Conceptos Financieros, de conformidad con la Sección 129(c)(2)(K)	-	-	-	-	-	\$ -	#DIV/0!		
14	Adiestramiento en Destrezas Empresariales, de conformidad con la Sección 129(c)(2)(L)	-	20	-	-	20	\$ 8,000.00	\$ 400.00	Evaluación del Proveedor de Servicios	Manejador de Casos
15	Servicios que proveen información sobre el mercado laboral, empleos con demanda ocupacional, consejería y exploración de carreras, de conformidad con la Sección 129(c)(2)(M)	-	15	-	-	15	\$ -	\$ -	Anotaciones en el Expediente	Manejador de Casos
16	Actividades que ayudan a los jóvenes a prepararse para la transición a la educación postsecundaria y adiestramientos, de conformidad con la Sección 129(c)(2)(N)	-	-	5	-	5	\$ -	\$ -	Anotaciones en el Expediente	Manejador de Casos
<b>Total</b>		<b>51</b>	<b>269</b>	<b>100</b>	<b>262</b>	<b>682</b>	<b>\$ 103,546.63</b>	<b>\$ 151.83</b>		


#DIV/0!	#DIV/0!	#DIV/0!	#DIV/0!
#DIV/0!	#DIV/0!	#DIV/0!	#DIV/0!
0%	100%	100%	100%
0%	100%	100%	100%
0%	0%	100%	100%
6%	37%	62%	100%

0%		
0%		
3%		
2%		
1%		
100%		

E. Certificación

  
 Presidente Junta de Alcaldes

  
 Presidente Junta Local

  
 Director Ejecutivo



**JUNTA LOCAL DE DESARROLLO LABORAL**  
**Mayagüez – Las Marías**  
**AmericanJobCenter**

## *Resumen de Información Presupuestaria (BIS)* *Programa de Adultos*

5 Calle Dr. Ramón E Betances S, Mayagüez, PR 00680-4074

Tel: (787) 834-8010 / (787) 834-8011

Email: [consorciomayaguez@gmail.com](mailto:consorciomayaguez@gmail.com)

“Somos un Patrono con Igualdad de Oportunidad de Empleo”

“Tenemos Servicios de Apoyo para las Personas con Impedimento que así lo Soliciten”



Departamento de Desarrollo Económico y Comercio  
 Programa de Desarrollo Laboral  
 Resumen de Información Presupuestaria  
 Programa de Adultos y Trabajadores Desplazados

<b>I. Información Básica</b>					
<b>A. Nombre y Dirección Junta Local</b>		<b>B. Núm. de Contrato</b>	<b>C. Seguro Social Patronal</b>	<b>D. Año Programa</b>	
Junta Local de Desarrollo Laboral Mayaguez - Las Marías		2019-000006A	660-53-8387	2018	
Calle Dr Ramón E. Betances Sur # 5					
Mayaguez, PR					
<b>Asignación Proveniente:</b> 0		<b>E. Período del Resumen de Información Presupuestaria</b>		<b>Hasta:</b> 30 de junio de 2020	
		Desde: 1 de julio de 2018			
		<input checked="" type="checkbox"/> Modificación <input type="checkbox"/> Notificación		<b>F. Documento:</b> 2	
<b>PROGRAMA</b>					
<input checked="" type="checkbox"/> Adultos		<input type="checkbox"/> Trabajadores Desplazados			
<b>II. Categorías de Costos</b>					
		<b>Asignación Regular</b>	<b>Transferencias</b>	<b>Total Disponible</b>	<b>%</b>
<b>A. Administración</b>		\$ 73,728.30	\$ -	\$ 73,728.30	10%
<b>B. Programa</b>		\$ 663,554.70	\$ -	\$ 663,554.70	90%
<b>Total (A + B)</b>		\$ 737,283.00	\$ -	\$ 737,283.00	100%
<b>III. Resumen de Uso de Fondos</b>					
	<b>A)</b>	<b>B)</b>	<b>C)</b>	<b>D)</b>	<b>E)</b>
	<b>Primer Trimestre (julio a septiembre)</b>	<b>Segundo Trimestre (octubre a diciembre)</b>	<b>Tercer Trimestre (enero a marzo)</b>	<b>Cuarto Trimestre (abril a junio)</b>	<b>Total Disponible</b>
<b>Costos de Administración</b>					
1. Salarios	\$ 12,763.04	\$ 25,526.08	\$ 38,289.12	\$ 51,052.16	\$ 51,052.16
2. Beneficios Marginales	\$ 2,873.00	\$ 8,228.28	\$ 11,891.92	\$ 14,764.92	\$ 14,764.92
3. Servicios Profesionales	\$ -	\$ 2,015.00	\$ 4,030.00	\$ 4,030.00	\$ 4,030.00
4. Viajes Locales	\$ 15.00	\$ 35.00	\$ 139.00	\$ 162.50	\$ 162.50
5. Viajes al Exterior	\$ -	\$ -	\$ -	\$ -	\$ -
6. Materiales	\$ -	\$ 64.00	\$ 128.00	\$ 172.50	\$ 172.50
7. Utilidades	\$ 145.00	\$ 290.00	\$ 435.00	\$ 480.00	\$ 480.00
8. Adquisición de Equipo	\$ -	\$ -	\$ -	\$ -	\$ -
9. Renta	\$ 300.00	\$ 600.00	\$ 1,298.68	\$ 1,599.68	\$ 1,599.68
10. Misceláneos	\$ 200.00	\$ 486.00	\$ 536.72	\$ 536.72	\$ 536.72
11. Presupuesto de la Junta Local	\$ 368.00	\$ 736.00	\$ 929.82	\$ 929.82	\$ 929.82
<b>Sub Total - Administración</b>	\$ 16,664.04	\$ 37,980.36	\$ 57,678.26	\$ 73,728.30	\$ 73,728.30



Departamento de Desarrollo Económico y Comercio  
 Programa de Desarrollo Laboral  
 Resumen de Información Presupuestaria  
 Programa de Adultos y Trabajadores Desplazados

III. Resumen de Uso de Fondos	A)	B)	C)	D)	E)
	Primer Trimestre (julio a septiembre)	Segundo Trimestre (octubre a diciembre)	Tercer Trimestre (enero a marzo)	Cuarto Trimestre (abril a junio)	Total Disponible
<b>B. Categoría de Programa</b>					
<b>Costos Operacionales de la Junta Local</b>					
1. Salarios	\$ 24,324.00	\$ 48,648.00	\$ 72,972.00	\$ 83,492.65	\$ 83,492.65
2. Beneficios Marginales	\$ 8,275.95	\$ 21,511.92	\$ 26,940.89	\$ 26,940.89	\$ 26,940.89
3. Servicios Profesionales	\$ 4,068.75	\$ 8,137.50	\$ 12,206.25	\$ 16,275.00	\$ 16,275.00
4. Viajes Locales	\$ 193.75	\$ 387.50	\$ 581.25	\$ 2,917.83	\$ 2,917.83
5. Viajes al Exterior	\$ -	\$ 2,325.00	\$ 4,650.00	\$ 4,650.00	\$ 4,650.00
6. Materiales	\$ -	\$ 2,247.50	\$ 4,495.00	\$ 4,495.00	\$ 4,495.00
7. Utilidades	\$ 3,086.00	\$ 6,172.00	\$ 9,258.00	\$ 11,476.45	\$ 11,476.45
8. Adquisición de Equipo	\$ 23,277.00	\$ 43,022.95	\$ 43,022.95	\$ 43,022.95	\$ 43,022.95
9. Renta	\$ 5,000.00	\$ 12,250.00	\$ 15,093.82	\$ 15,093.82	\$ 15,093.82
10. Misceláneos	\$ 3,500.00	\$ 7,500.00	\$ 11,500.00	\$ 24,372.52	\$ 24,372.52
<b>Subtotal</b>	\$ 71,725.45	\$ 152,202.37	\$ 200,720.16	\$ 232,737.11	\$ 232,737.11
<b>Costos del Operador del CGU/AJC</b>					
1. Salarios	\$ 4,636.98	\$ 9,273.96	\$ 13,910.94	\$ 18,547.92	\$ 18,547.92
2. Beneficios Marginales	\$ 1,395.81	\$ 2,791.62	\$ 4,187.43	\$ 5,583.25	\$ 5,583.25
3. Servicios Profesionales	\$ -	\$ -	\$ -	\$ -	\$ -
4. Otros	\$ 2,138.40	\$ 4,276.80	\$ 6,415.20	\$ 8,553.60	\$ 8,553.60
<b>Subtotal</b>	\$ 8,171.19	\$ 16,342.38	\$ 24,513.57	\$ 32,684.77	\$ 32,684.77
<b>Total- Costos Operacionales de Programa</b>	\$ 79,896.64	\$ 168,544.75	\$ 225,233.73	\$ 265,421.88	\$ 265,421.88



Departamento de Desarrollo Económico y Comercio  
 Programa de Desarrollo Laboral  
 Resumen de Información Presupuestaria  
 Programa de Adultos y Trabajadores Desplazados

III. Resumen de Uso de Fondos	A)	B)	C)	D)	E)
	Primer Trimestre (julio a septiembre)	Segundo Trimestre (octubre a diciembre)	Tercer Trimestre (enero a marzo)	Cuarto Trimestre (abril a junio)	Total Disponible
<b>Servicios de Desarrollo de Carreras</b>					
1. Servicios de Consejería	\$ 14,446.90	\$ 31,683.80	\$ 46,130.70	\$ 60,577.60	\$ 60,577.60
2. Servicio de Bolsa de Trabajos (Labor Exchange Services), en conformidad con la Sección 134(c)(2)(A)(iv)	\$ -	\$ -	\$ -	\$ -	\$ -
3. Servicios Pre-Vocacionales de Corta Duración, en conformidad con la Sección 134(c)(2)(A)(xi)	\$ 5,400.00	\$ 34,050.00	\$ 34,050.00	\$ 41,300.83	\$ 41,300.83
4. Experiencia de Trabajo e Internados Conectados a Ocupaciones y Carreras, en conformidad con la Sección 134(c)(2)(A)(xi)	\$ 53,237.23	\$ 60,966.23	\$ 61,563.10	\$ 61,563.10	\$ 61,563.10
5. Actividades de Preparación para Entrar a la Fuerza Trabajadora, en conformidad con la Sección 134(c)(2)(A)(xi)	\$ -	\$ 2,500.00	\$ 2,500.00	\$ 2,500.00	\$ 2,500.00
6. Servicios de Alfabetización Financiera (Educación Financiera), en conformidad con la Sección 134(c)(2)(A)(xi)	\$ -	\$ 4,419.78	\$ 4,419.78	\$ 4,419.78	\$ 4,419.78
7. Búsqueda de Empleo Fuera del Area y Asistencia en la Relocalización, en conformidad con la Sección 134(c)(2)(A)(xi)	\$ -	\$ -	\$ -	\$ -	\$ -
8. Aprendizaje del Idioma Inglés Integrado con Programas Educativos de Adiestramiento, en conformidad con la Sección 134(c)(2)(A)(xi)	\$ -	\$ 10,270.00	\$ 10,270.00	\$ 10,270.00	\$ 10,270.00
9. Servicios de Seguimiento, en conformidad con la Sección 134(c)(2)(A)(xi)	\$ -	\$ -	\$ -	\$ -	\$ -
10. Empleos Transicionales, en conformidad con la Sección 134(d)(5) y 134(c)(3)(D)(viii)	\$ -	\$ -	\$ -	\$ -	\$ -
11. Empleos Temporeros por Desastre, en conformidad con la Sección 170(d)(2)	\$ -	\$ -	\$ -	\$ -	\$ -
12. Servicios de Sostén, en conformidad con la Sección 134(d)(2)	\$ 4,050.00	\$ 25,050.00	\$ 32,469.67	\$ 35,780.64	\$ 35,780.64
13. Otros Servicios, en conformidad con la Sección 134(d)(1)(A)	\$ -	\$ -	\$ -	\$ -	\$ -
<b>Total - Servicios de Desarrollo de Carreras</b>	\$ 77,134.13	\$ 168,939.81	\$ 191,403.25	\$ 216,411.95	\$ 216,411.95



Departamento de Desarrollo Económico y Comercio  
Programa de Desarrollo Laboral  
Resumen de Información Presupuestaria  
Programa de Adultos y Trabajadores Desplazados

III. Resumen de Uso de Fondos	A)	B)	C)	D)	E)
	Primer Trimestre (julio a septiembre)	Segundo Trimestre (octubre a diciembre)	Tercer Trimestre (enero a marzo)	Cuarto Trimestre (abril a junio)	Total Disponible
<b>Servicios de Adiestramiento</b>					
1. Adiestramiento en Destrezas Ocupacionales, incluyendo Adiestramiento en Empleos no Tradicionales, en conformidad con la Sección 134(c)(3)(D)(i)	\$ 12,700.00	\$ 12,700.00	\$ 12,700.00	\$ 35,250.00	\$ 35,250.00
2. Adiestramiento en el Empleo, en conformidad con la Sección 134(c)(3)(D)(ii)	\$ 15,600.00	\$ 50,310.00	\$ 90,576.34	\$ 98,337.62	\$ 98,337.62
3. Adiestramiento para Trabajadores Incumbentes, en conformidad con la Sección 134(d)(4) y 134(c)(3)(D)(iii)	\$ -	\$ -	\$ -	\$ -	\$ -
4. Programas que combinan adiestramiento en el lugar de trabajo con instrucción relacionada, en conformidad con la Sección 134(c)(3)(D)(iv)	\$ -	\$ -	\$ -	\$ -	\$ -
5. Programas de Adiestramientos operados por el Sector Privado, en conformidad con la Sección 134(c)(3)(D)(v)	\$ -	\$ -	\$ -	\$ -	\$ -
6. Aumento en Destrezas y Readiestramiento, en conformidad con la Sección 134(c)(3)(D)(vi)	\$ -	\$ -	\$ -	\$ -	\$ -
7. Adiestramiento en Iniciativas Empresariales, en conformidad con la Sección 134(c)(3)(D)(vii)	\$ -	\$ 23,523.25	\$ 23,523.25	\$ 23,523.25	\$ 23,523.25
8. Adiestramiento de Preparación para el Empleo en combinación con otros adiestramientos de WIOA, en conformidad con la Sección 134(c)(3)(D)(ix)	\$ -	\$ -	\$ -	\$ -	\$ -
9. Educación para Adultos y Actividades de Alfabetización, en conformidad con la Sección 134(c)(3)(D)(x)	\$ -	\$ -	\$ -	\$ -	\$ -
10. Adiestramiento a la Medida, en conformidad con la Sección 134(c)(3)(D)(xi)	\$ -	\$ -	\$ -	\$ -	\$ -
11. Servicios de Sostén, en conformidad con la Sección 134(d)(2)	\$ 2,000.00	\$ 17,000.00	\$ 24,610.00	\$ 24,610.00	\$ 24,610.00
12. Pago Relacionados con Necesidades, en conformidad con la Sección 134(d)(3)	\$ -	\$ -	\$ -	\$ -	\$ -
13. Otros Servicios, en conformidad con la Sección 134(d)(1)(A)	\$ -	\$ -	\$ -	\$ -	\$ -
<b>Total - Servicios de Adiestramiento</b>	<b>\$ 30,300.00</b>	<b>\$ 103,533.25</b>	<b>\$ 151,409.59</b>	<b>\$ 181,720.87</b>	<b>\$ 181,720.87</b>
<b>Total - Programa</b>	<b>\$ 187,330.77</b>	<b>\$ 441,017.81</b>	<b>\$ 568,046.57</b>	<b>\$ 663,554.70</b>	<b>\$ 663,554.70</b>





Departamento de Desarrollo Económico y Comercio  
 Programa de Desarrollo Laboral  
 Resumen de Información Presupuestaria  
 Programa de Adultos y Trabajadores Desplazados

III. Resumen de Uso de Fondos	A)	B)	C)	D)	E)
	Primer Trimestre (julio a septiembre)	Segundo Trimestre (octubre a diciembre)	Tercer Trimestre (enero a marzo)	Cuarto Trimestre (abril a junio)	Total Disponible
<b>IV. Ingresos de Programa</b>					
1. Ingresos del Programa	\$ -	\$ -	\$ -	\$ -	\$ -
2. Aportación Económica de Socios Costos de Infraestructura y Costos Adicionales del CGU	\$ -	\$ 4,045.97	\$ 8,091.94	\$ 12,204.82	\$ 12,204.82
3. Aportación no económica de los Socios Costos de Infraestructura y Costos Adicionales del CGU	\$ -	\$ -	\$ -	\$ -	\$ -
4. Ingresos Inkind de Terceros	\$ 2,551.00	\$ 5,102.00	\$ 7,653.00	\$ 10,205.62	\$ 10,205.62
<b>Total Ingresos de Programa</b>	\$ 2,551.00	\$ 9,147.97	\$ 15,744.94	\$ 22,410.44	\$ 22,410.44
<b>Resumen de Costos Operacionales (Por cientos)</b>					
<b>Gastos Operacionales Programa</b>	43%	38%	40%	40%	40%
<b>V. Certificación</b>			<b>VI. Uso Exclusivo del DDEC</b>		
<p>Certifico que este Resumen de Información Presupuestaria es cierto en todos sus aspectos y que se preparó a tono con la Ley WIOA, sus reglamentos, memorandos administrativos emitidos y las directrices impartidas por el Departamento de Desarrollo Económico y Comercio.</p>			<p>Se autoriza el presupuesto y el correspondiente plan de trabajo según la Ley WIOA, sus reglamentos, memorandos administrativos emitidos y las directrices impartidas por el Departamento de Desarrollo Económico y Comercio.</p>		
<p><i>Jose A. Justiniano</i>          Presidente(a) de la Junta Local          Fecha <u>5/abril/19</u></p> <p><i>Yani</i>          Presidente(a) Junta de Alcaldes          Fecha <u>5/abril/19</u></p> <p><i>Yani R. Rios</i>          Agente Fiscal          Fecha <u>5-abril-2019</u></p>			<p>_____          Funcionario de Planificación          Fecha</p> <p>_____          Director(a) o su Representante Autorizado          Fecha</p>		



JUNTA LOCAL DE DESARROLLO LABORAL

Mayagüez – Las Marías

AmericanJobCenter®

## *Hoja de Trabajo*

5 Calle Dr. Ramón E Betances S, Mayagüez, PR 00680-4074

Tel: (787) 834-8010 / (787) 834-8011

Email: [consorciomayaguez@gmail.com](mailto:consorciomayaguez@gmail.com)

“Somos un Patrono con Igualdad de Oportunidad de Empleo”

“Tenemos Servicios de Apoyo para las Personas con Impedimento que así lo Soliciten”



**Departamento de Desarrollo Económico y Comercio**  
**Programa de Desarrollo Laboral**  
**Hoja de Trabajo Resumen de Información Presupuestaria**  
**Programa de Adultos y Trabajadores Desplazados**

<b>I. Información Básica</b>			
<b>A. Nombre y Dirección Junta Local</b>	<b>B. Núm. de Contrato</b>	<b>C. Seguro Social Patronal</b>	<b>D. Año Programa</b>
Junta Local de Desarrollo Laboral Mayaguez - Las Marías	2019-000006A	660-53-8387	2018
Calle Dr Ramón E. Betances Sur # 5			
Mayaguez, PR			
<b>Asignación Proveniente:</b>	<b>E. Período del Resumen de Información Presupuestaria</b>		<b>Hasta:</b>
	Desde: 1 de julio de 2018		30 de junio de 2020
<input checked="" type="checkbox"/> Modificación	<input type="checkbox"/> Notificación	<b>F. Documento:</b> 2	

**PROGRAMA**       Adultos       Trabajadores Desplazados

II. Categorías de Costos	Asignación Regular	Transferencias	Total Disponible	%
A. Administración	\$ 73,728.30	\$ -	\$ 73,728.30	10%
B. Programa	\$ 663,554.70	\$ -	\$ 663,554.70	90%
<b>Total (A + B)</b>	\$ 737,283.00	\$ -	\$ 737,283.00	100%

III. Resumen de Uso de Fondos	A)	B)	C)	D)	E)
	Presupuesto Aprobado	Cambio en Primer Trimestre (julio a septiembre)	Cambio en Segundo Trimestre (octubre a diciembre)	Cambio en Tercer Trimestre (enero a marzo)	Cambio en Cuarto Trimestre (abril a junio)
<b>Costos de Administración</b>					
1. Salarios	\$ 51,052.16	\$ -	\$ -	\$ -	\$ -
2. Beneficios Marginales	\$ 14,764.92	\$ -	\$ -	\$ -	\$ -
3. Servicios Profesionales	\$ 4,030.00	\$ -	\$ -	\$ -	\$ -
4. Viajes Locales	\$ 162.50	\$ -	\$ -	\$ -	\$ -
5. Viajes al Exterior	\$ -	\$ -	\$ -	\$ -	\$ -
6. Materiales	\$ 172.50	\$ -	\$ -	\$ -	\$ -
7. Utilidades	\$ 480.00	\$ -	\$ -	\$ -	\$ -
8. Adquisición de Equipo	\$ -	\$ -	\$ -	\$ -	\$ -
9. Renta	\$ 1,599.68	\$ -	\$ -	\$ -	\$ -
10. Misceláneos	\$ 536.72	\$ -	\$ -	\$ -	\$ -
11. Presupuesto de la Junta Local	\$ 929.82	\$ -	\$ -	\$ -	\$ -
<b>Sub Total - Administración</b>	\$ 73,728.30	\$ -	\$ -	\$ -	\$ -



Departamento de Desarrollo Económico y Comercio  
 Programa de Desarrollo Laboral  
 Hoja de Trabajo Resumen de Información Presupuestaria  
 Programa de Adultos y Trabajadores Desplazados

III. Resumen de Uso de Fondos	A)	B)	C)	D)	E)
	Presupuesto Aprobado	Cambio en Primer Trimestre (julio a septiembre)	Cambio en Segundo Trimestre (octubre a diciembre)	Cambio en Tercer Trimestre (enero a marzo)	Cambio en Cuarto Trimestre (abril a junio)
<b>B. Categoría de Programa</b>					
<b>Costos Operacionales de la Junta Local</b>					
1. Salarios	\$ 97,111.57	\$ -	\$ -	\$ -	\$ (13,618.92)
2. Beneficios Marginales	\$ 38,043.08	\$ -	\$ -	\$ (2,846.98)	\$ (8,255.21)
3. Servicios Profesionales	\$ 16,275.00	\$ -	\$ -	\$ -	\$ -
4. Viajes Locales	\$ 1,453.08	\$ -	\$ -	\$ -	\$ 1,464.75
5. Viajes al Exterior	\$ 4,650.00	\$ -	\$ -	\$ -	\$ -
6. Materiales	\$ 4,495.00	\$ -	\$ -	\$ -	\$ -
7. Utilidades	\$ 13,465.76	\$ -	\$ -	\$ -	\$ (1,989.31)
8. Adquisición de Equipo	\$ 43,022.95	\$ -	\$ -	\$ -	\$ -
9. Renta	\$ 25,269.00	\$ -	\$ -	\$ (4,406.18)	\$ (5,769.00)
10. Misceláneos	\$ 21,636.44	\$ -	\$ -	\$ -	\$ 2,736.08
<b>Subtotal</b>	\$ 265,421.88	\$ -	\$ -	\$ (7,253.16)	\$ (25,431.61)
<b>Costos del Operador del CGU/AJC</b>					
1. Salarios	\$ -	\$ 4,636.98	\$ 4,636.98	\$ 4,636.98	\$ 4,636.98
2. Beneficios Marginales	\$ -	\$ 1,395.81	\$ 1,395.81	\$ 1,395.81	\$ 1,395.82
3. Servicios Profesionales	\$ -	\$ -	\$ -	\$ -	\$ -
4. Otros	\$ -	\$ 2,138.40	\$ 2,138.40	\$ 2,138.40	\$ 2,138.40
<b>Subtotal</b>	\$ -	\$ 8,171.19	\$ 8,171.19	\$ 8,171.19	\$ 8,171.20
<b>Total- Costos Operacionales de Programa</b>	\$ 265,421.88	\$ 16,342.38	\$ 8,171.19	\$ 918.03	\$ (17,260.41)



Departamento de Desarrollo Económico y Comercio  
Programa de Desarrollo Laboral  
Hoja de Trabajo Resumen de Información Presupuestaria  
Programa de Adultos y Trabajadores Desplazados

III. Resumen de Uso de Fondos	A)	B)	C)	D)	E)
	Presupuesto Aprobado	Cambio en Primer Trimestre (julio a septiembre)	Cambio en Segundo Trimestre (octubre a diciembre)	Cambio en Tercer Trimestre (enero a marzo)	Cambio en Cuarto Trimestre (abril a junio)
<b>Servicios de Desarrollo de Carreras</b>					
1. Servicios de Consejería	\$ 60,577.60	\$ -	\$ -	\$ -	\$ -
2. Servicio de Bolsa de Trabajos (Labor Exchange Services), en conformidad con la Sección 134(c)(2)(A)(iv)	\$ -	\$ -	\$ -	\$ -	\$ -
3. Servicios Pre-Vocacionales de Corta Duración, en conformidad con la Sección 134(c)(2)(A)(xi)	\$ 34,050.00	\$ -	\$ -	\$ -	\$ 7,250.83
4. Experiencia de Trabajo e Internados Conectados a Ocupaciones y Carreras, en conformidad con la Sección 134(c)(2)(A)(xi)	\$ 77,693.88	\$ -	\$ -	\$ (16,130.78)	\$ -
5. Actividades de Preparación para Entrar a la Fuerza Trabajadora, en conformidad con la Sección 134(c)(2)(A)(xi)	\$ 3,125.00	\$ -	\$ (625.00)	\$ -	\$ -
6. Servicios de Alfabetización Financiera (Educación Financiera), en conformidad con la Sección 134(c)(2)(A)(xi)	\$ 6,500.00	\$ -	\$ (2,080.22)	\$ -	\$ -
7. Búsqueda de Empleo Fuera del Area y Asistencia en la Relocalización, en conformidad con la Sección 134(c)(2)(A)(xi)	\$ 4,000.00	\$ -	\$ (2,000.00)	\$ -	\$ (2,000.00)
8. Aprendizaje del Idioma Inglés Integrado con Programas Educativos de Adiestramiento, en conformidad con la Sección 134(c)(2)(A)(xi)	\$ 10,270.00	\$ -	\$ -	\$ -	\$ -
9. Servicios de Seguimiento, en conformidad con la Sección 134(c)(2)(A)(xi)	\$ -	\$ -	\$ -	\$ -	\$ -
10. Empleos Transicionales, en conformidad con la Sección 134(d)(5) y 134(c)(3)(D)(viii)	\$ -	\$ -	\$ -	\$ -	\$ -
11. Empleos Temporeros por Desastre, en conformidad con la Sección 170(d)(2)	\$ -	\$ -	\$ -	\$ -	\$ -
12. Servicios de Sostén, en conformidad con la Sección 134(d)(2)	\$ 37,100.00	\$ -	\$ -	\$ -	\$ (1,319.36)
13. Otros Servicios, en conformidad con la Sección 134(d)(1)(A)	\$ -	\$ -	\$ -	\$ -	\$ -
<b>Total - Servicios de Desarrollo de Carreras</b>	<b>\$ 233,316.48</b>	<b>\$ -</b>	<b>\$ (4,705.22)</b>	<b>\$ (16,130.78)</b>	<b>\$ 3,931.47</b>






Departamento de Desarrollo Económico y Comercio  
Programa de Desarrollo Laboral  
Hoja de Trabajo Resumen de Información Presupuestaria  
Programa de Adultos y Trabajadores Desplazados

III. Resumen de Uso de Fondos	A)	B)	C)	D)	E)
	Presupuesto Aprobado	Cambio en Primer Trimestre (julio a septiembre)	Cambio en Segundo Trimestre (octubre a diciembre)	Cambio en Tercer Trimestre (enero a marzo)	Cambio en Cuarto Trimestre (abril a junio)
<b>Servicios de Adiestramiento</b>					
1. Adiestramiento en Destrezas Ocupacionales, incluyendo Adiestramiento en Empleos no Tradicionales, en conformidad con la Sección 134(c)(3)(D)(i)	\$ 12,700.00	\$ -	\$ -	\$ -	\$ 22,550.00
2. Adiestramiento en el Empleo, en conformidad con la Sección 134(c)(3)(D)(ii)	\$ 98,116.34	\$ -	\$ -	\$ -	\$ 221.28
3. Adiestramiento para Trabajadores Incumbentes, en conformidad con la Sección 134(d)(4) y 134(c)(3)(D)(iii)	\$ -	\$ -	\$ -	\$ -	\$ -
4. Programas que combinan adiestramiento en el lugar de trabajo con instrucción relacionada, en conformidad con la Sección 134(c)(3)(D)(iv)	\$ -	\$ -	\$ -	\$ -	\$ -
5. Programas de Adiestramientos operados por el Sector Privado, en conformidad con la Sección 134(c)(3)(D)(v)	\$ -	\$ -	\$ -	\$ -	\$ -
6. Aumento en Destrezas y Readiestramiento, en conformidad con la Sección 134(c)(3)(D)(vi)	\$ -	\$ -	\$ -	\$ -	\$ -
7. Adiestramiento en Iniciativas Empresariales, en conformidad con la Sección 134(c)(3)(D)(vii)	\$ 27,500.00	\$ -	\$ (3,976.75)	\$ -	\$ -
8. Adiestramiento de Preparación para el Empleo en combinación con otros adiestramientos de WIOA, en conformidad con la Sección 134(c)(3)(D)(ix)	\$ -	\$ -	\$ -	\$ -	\$ -
9. Educación para Adultos y Actividades de Alfabetización, en conformidad con la Sección 134(c)(3)(D)(x)	\$ -	\$ -	\$ -	\$ -	\$ -
10. Adiestramiento a la Medida, en conformidad con la Sección 134(c)(3)(D)(xi)	\$ -	\$ -	\$ -	\$ -	\$ -
11. Servicios de Sostén, en conformidad con la Sección 134(d)(2)	\$ 26,500.00	\$ -	\$ -	\$ (1,890.00)	\$ -
12. Pago Relacionados con Necesidades, en conformidad con la Sección 134(d)(3)	\$ -	\$ -	\$ -	\$ -	\$ -
13. Otros Servicios, en conformidad con la Sección 134(d)(1)(A)	\$ -	\$ -	\$ -	\$ -	\$ -
<b>Total - Servicios de Adiestramiento</b>	\$ 164,816.34	\$ -	\$ (3,976.75)	\$ (1,890.00)	\$ 22,771.28
<b>Total - Programa</b>	\$ 663,554.70	\$ 16,342.38	\$ (510.78)	\$ (17,102.75)	\$ 9,442.34



Departamento de Desarrollo Económico y Comercio  
 Programa de Desarrollo Laboral  
 Hoja de Trabajo Resumen de Información Presupuestaria  
 Programa de Adultos y Trabajadores Desplazados

III. Resumen de Uso de Fondos	A)	B)	C)	D)	E)
	Presupuesto Aprobado	Cambio en Primer Trimestre (julio a septiembre)	Cambio en Segundo Trimestre (octubre a diciembre)	Cambio en Tercer Trimestre (enero a marzo)	Cambio en Cuarto Trimestre (abril a junio)
<b>IV. Ingresos de Programa</b>					
1. Ingresos del Programa	\$ -	\$ -	\$ -	\$ -	\$ -
2. Aportación Económica de Socios Costos de Infraestructura y Costos Adicionales del CGU	\$ -	\$ -	\$ 4,045.97	\$ 4,045.97	\$ 4,112.88
3. Aportación no económica de los Socios Costos de Infraestructura y Costos Adicionales del CGU	\$ -	\$ -	\$ -	\$ -	\$ -
4. Ingresos Inkind de Terceros	\$ 10,205.62	\$ -	\$ -	\$ -	\$ -
<b>Total Ingresos de Programa</b>	\$ 10,205.62	\$ -	\$ 4,045.97	\$ 4,045.97	\$ 4,112.88
<b>Resumen de Costos Operacionales (Por cientos)</b>					
<b>Gastos Operacionales Programa</b>	\$ 0.40	100%	-1600%	-5%	-183%
<b>V. Preparación</b>					
 Presidente(a) de la Junta Local Fecha 5/abril/19		_____ Funcionario de Planificación Fecha			
 Presidente(a) Junta de Alcaldes Fecha 5/abril/19		_____ Director(a) o su Representante Autorizado Fecha			
 Agente Fiscal Fecha 5-abril-2019					



JUNTA LOCAL DE DESARROLLO LABORAL  
Mayagüez – Las Marías  
AmericanJobCenter®

## *Narrativo de Programa de Adultos*

5 Calle Dr. Ramón E Betances S, Mayagüez, PR 00680-4074

Tel: (787) 834-8010 / (787) 834-8011

Email: [consorciomayaguez@gmail.com](mailto:consorciomayaguez@gmail.com)

“Somos un Patrono con Igualdad de Oportunidad de Empleo”

“Tenemos Servicios de Apoyo para las Personas con Impedimento que así lo Soliciten”





**Narrativo**  
**Presupuesto Programa de Adultos**  
**2018**

La Junta Local del Área Local de Desarrollo Laboral Mayagüez – Las Marías presenta el narrativo correspondiente a modificación efectuada al Resumen de Información Presupuestaria de la Especificación de Trabajo, del Programa de Adultos de la Ley de Oportunidades y de Innovación de la Fuerza Laboral (WIOA por sus siglas en ingles), para el Año Programa 2018.

En este narrativo se describen las partidas correspondientes a la distribución de fondos para las actividades planificadas e incluidas en el resumen de información presupuestaria.

**I. Costos de Administración**

No se efectuaron ajustes a las partidas de administración.

**II. Costos de Programa:**

En detalle se desglosa las partidas en las cuales se distribuirá los costos de programa: costos operacionales de los funcionarios que coordinan y/o efectúan los Servicios de Carrera Individualizados y los Servicios de Adiestramiento, costos del operador del CGU-AJC y el costo de las actividades programáticas.

**A. Costos Operacionales**

**1) Salarios**

A esta partida se asignan fondos para cubrir los salarios de los empleados que efectúan actividades relacionadas con el Programa de Adultos. Se asignaron para cubrir estos costos **\$97,111.57**. Se efectuó una reducción por la cantidad de **\$13,618.92** para un total asignado de **\$83,492.65**. Esto, a los efectos de transferir al presupuesto del Operador del CGU-AJC los fondos correspondientes a los salarios de los funcionarios que ofrecen los servicios concernientes a la operación del CGU-AJC.

Para información relacionada, vea el Detalle de Salarios y Beneficios Marginales que se incluye como anejo.

## **2) Beneficios Marginales**

La partida de fondos asignados a beneficios marginales asciende a **\$38,043.08**. Se efectuó una reducción por la cantidad de **\$11,102.19** para un total asignado de **\$26,940.89**. Esto, a los efectos de transferir al presupuesto del Operador del CGU-AJC los fondos correspondientes a los beneficios marginales de los funcionarios que ofrecen los servicios concernientes a la operación del CGU-AJC.

La distribución y el desglose de los beneficios marginales es el siguiente:

Seguro Social	5,678.77
Medicare	1,328.10
Fondo Seguro de Estado	3,205.75
Seguro Médico	7,291.20
Seguro por Desempleo	1,336.72
Bono de Navidad	4,340
Vacaciones Enfermedad en Exceso	3,760.35

Para información relacionada, vea el Detalle de Salarios y Beneficios Marginales, que se acompaña.

### 3) Viajes Locales

Para cubrir los gastos de viajes locales de los empleados que ofrecen los Servicios de Carrera y Adiestramiento del Área Local se ha separado la cantidad de **\$1,453.08**. Se efectuó un aumento por la cantidad de **\$1,464.75** para un total presupuestado de **\$2,917.83**. Los pagos se efectúan a base de las normas establecidas en el Reglamento de Viajes y Dietas del ente administrador de los fondos. La distribución es la siguiente:

<b>Ente Administrador de los Fondos</b>	<b>2,917.83</b>
Transportación – Dieta y Millaje	2,917.83

### 4) Utilidades

Para utilidades, relacionados con los Servicios de Carrera y Adiestramiento hemos separado un total de **\$13,465.76**. Se efectuó una reducción por la cantidad de **\$1,989.31** para un total asignado de **\$11,476.45**. Esto, a los efectos de reducir al presupuesto operacional los fondos, correspondientes a utilidades, aportados por los socios del CGU-AJC.

Energía Eléctrica	8,860.69
Agua	1,583.76
Internet	1,032

El por ciento que se adjudica a los costos operacionales corresponde a los gastos de los funcionarios del Centro de Gestión Única (aportación Título I-B) y del Área Programática que ofrecen los servicios relacionados con el Programa de Adultos.

### 5) Renta

Para la partida de Renta se asignaron **\$25,269.00**. Se efectuó una reducción por la cantidad de **\$10,175.18** para un total asignado de **\$15,093.82**. Esto, a los efectos de reducir al presupuesto operacional los fondos, correspondientes a alquiler, aportados por los socios del CGU-AJC.

Alquiler de Edificio	8,163.27
----------------------	----------

Equipo Computadoras	1,264.55
Equipo Oficina	5,666

El por ciento que se adjudica a los costos operacionales corresponde a los gastos de los funcionarios del Centro de Gestión Única (aportación Título I-B) y del Área Programática que ofrecen los servicios relacionados con el Programa de Adultos.

#### 6) Misceláneos

Para los gastos misceláneos relacionados con las partidas atribuibles a Programa, se ha separado la cantidad de **\$21,636.44**. Se efectuó un aumento por la cantidad de **\$2,736.08** para un total presupuestado de **\$24,372.52**. La distribución del presupuesto es la siguiente:

Divulgación	8,246.41
Primas, Seguros y Fianzas	2,635
Mantenimiento de Facilidades	2,386.72
Mantenimiento de Equipo	3,062.80
Servicios Bancarios	446.59
Adiestramiento de Personal en PR	3,100
Impresos	2,480
Suscripciones	1,705
Franqueo	310

El Mantenimiento de Facilidades corresponde a los costos de mantenimiento del Centro de Gestión Única Laboral en función de los servicios directos e indirectos relacionados con los Servicios de Carrera y Adiestramiento.

En relación con las Suscripciones corresponde al costo de las suscripciones a organizaciones profesionales y /o de patronos relacionadas con el desarrollo de la fuerza trabajadora.

En relación con el Mantenimiento de Equipo corresponde al pago de reparaciones a equipo de oficina, aires acondicionados, computadoras, vehículos y el pago de combustible y marbetes relacionados con los automóviles que se utilizan para ofrecer servicios directos a los participantes.

En la partida de impresos se incluyen los costos relacionados con impresos utilizados en las actividades de servicios a la población elegible o participantes.

La asignación de servicios bancarios corresponde al pago de servicios relacionados con las cuentas bancarias del Consorcio Mayagüez – Las Marías.

La asignación a la partida de divulgación corresponde al costo por concepto de anuncios y otros servicios de comunicación permisibles incluyendo los anuncios dirigidos a divulgar información sobre los programas. Tomando en consideración la información a divulgar, incluye: actividades de promoción, radio, televisión, comunicados de prensa, actividades de promoción, así como la coordinación con otros programas y servicios públicos dirigidos a aumentar la efectividad de las actividades de adiestramiento y empleo.

La asignación para adiestramiento al personal corresponde al pago de matrículas, recursos, facilidades físicas y/o alimentos para adiestramientos ofrecidos en Puerto Rico. Los mismos se ofrecen tomando en consideración el Plan de Adiestramiento preparado por la Oficina de Recursos Humanos y se consideran adiestramientos ofrecidos por entidades externas o se organizan en el área local mediante la contratación de recursos con experiencia a los efectos de maximizar los recursos.

## **B. Costos Operador del CGU-AJC**

### **1) Salarios**

A esta partida se asignan fondos para cubrir los salarios de los empleados que efectúan actividades relacionadas con el Programa de Adultos, en el CGU-AJC. Se asignaron para cubrir estos costos **\$18,547.92**. Esto, a los efectos de asignar al presupuesto del Operador del CGU-AJC los fondos correspondientes a los salarios de los funcionarios que ofrecen los servicios concernientes a la operación del CGU-AJC.

Para información relacionada, vea el Detalle de Salarios y Beneficios Marginales que se incluye como anejo.

## **2) Beneficios Marginales**

A esta partida se asignan fondos para cubrir los beneficios marginales de los empleados que efectúan actividades relacionadas con el Programa de Adultos, en el CGU-AJC. Se asignaron para cubrir estos costos **\$5,583.25**. Esto, a los efectos de transferir al presupuesto del Operador del CGU-AJC los fondos correspondientes a los beneficios marginales de los funcionarios que ofrecen los servicios concernientes a la operación del CGU-AJC.

La distribución y el desglose de los beneficios marginales es el siguiente:

Seguro Social	1,242.92
Medicare	290.68
Fondo Seguro de Estado	701.65
Seguro Médico	1,562.40
Seguro por Desempleo	286.44
Bono de Navidad	930
Vacaciones Enfermedad en Exceso	569.16

Para información relacionada, vea el Detalle de Salarios y Beneficios Marginales, que se acompaña.

### 3) Servicios Profesionales

A la partida de referencia no se le asignaron fondos.

### 4) Otros

Para la partida de otros se asignaron **\$8,553.60**. Los mismos corresponden a costos incluidos en la propuesta del Operador del CGU-AJC. La distribución es la siguiente:

Viajes Locales	2,016
Adiestramiento en PR	480
Asistencia Búsqueda de Empleo	5,657.60
Pruebas	400

## C. Costos Actividades Programáticas

### A. Servicios de Carrera

#### 1) Servicios Prevocacionales de Corta Duración

Para esta partida se asignaron **\$34,050.00**. Se impactarían **46** participantes. Se efectuó un aumento por la cantidad de **\$7,250.83** para un total presupuestado de **\$41,300.83**. El número de participantes a servir es **64**.

Los talleres son ofrecidos por Proveedores del Registro de Proveedores de Servicios de Carrera.

Para información relacionada con la distribución de participantes por trimestre, costo por participante, indicador de cumplimiento y persona responsable vea el Anejo 2: Planificación de Metas y Objetivos.

## **2) Experiencias de Trabajo e Internados conectados a Ocupaciones y Carrera**

Para el pago del salario, incluyendo los beneficios marginales, de las actividades de experiencia de trabajo e internados se ha separado la cantidad de **\$\$77,693.88** y se impactarían **20** participantes. Se efectuó una reducción por la cantidad de **\$16,130.78** para un total presupuestado de **\$61,563.10**. Esto representa un aumento de **4** participantes, para un total a servir de **24**. Aún cuando hubo una reducción en el presupuesto el número de participantes aumentó ya que hubo una reducción en las horas de participación.

Previo a la Experiencia de Trabajo, el participante debe haber sido objeto de una evaluación sobre sus niveles de destrezas y necesidades de servicios. Esta evaluación debe incluir, entre otras, las limitaciones del participante concernidas con relaciones interpersonales, destrezas de trabajo en equipo, destrezas ocupacionales y otras áreas relacionadas. Se deberá evidenciar en el expediente del participante, como estas limitaciones, afectan adversamente sus oportunidades para obtener y retener un empleo.

La actividad está dirigida a proveerle al participante la oportunidad de adquirir las destrezas y conocimientos necesarios para realizar un trabajo, incluyendo hábitos de trabajo y comportamiento apropiado.

En el caso particular de Internados está dirigida a que se le provea al participante una oportunidad formal de examinar o investigar un típicamente de trabajo en el sector privado.

A los participantes se les pagará, por lo menos, el salario mínimo federal y se les proveerá beneficios y condiciones de trabajo al mismo nivel y en el mismo grado que a otros aprendices o empleados trabajando por un periodo similar de tiempo y realizando el mismo tipo de trabajo de estos.

La duración de la actividad se determinará tomando en consideración las necesidades individuales de cada participante y las destrezas básicas que ha de adquirir en la misma.



Para información relacionada con la distribución de participantes por trimestre, costo por participante, indicador de cumplimiento y persona responsable vea el Anejo 2: Planificación de Metas y Objetivos.

### **3) Actividades Preparación entrar a la Fuerza Trabajadora**

Para desarrollar esta actividad se asignaron **\$3,125.00**. Se impactarían **35** participantes. Se efectuó una reducción por la cantidad de **\$625.00** para un total presupuestado de **\$2,500.00**. El número de participantes no se afectó adversamente ya el ajuste fue en el costo por participante.

La actividad está dirigida a ofrecer a los participantes talleres conducentes a desarrollar las destrezas básicas (suaves) de trabajo a los efectos de que puedan ingresar a la fuerza trabajadora y mantenerse en el empleo. Ética del Trabajo como responsabilidad y capacidad para seguir instrucciones son algunas de las competencias suaves. Adicional a esto podemos mencionar relaciones interpersonales, manejo de conflictos, voluntad para compartir y apoyar ideas y trabajo en equipo.

Para información relacionada con la distribución de participantes por trimestre, costo por participante, indicador de cumplimiento y persona responsable vea el Anejo 2: Planificación de Metas y Objetivos.

### **4) Servicios de Alfabetización Financiera**

Para desarrollar esta actividad se asignaron **\$6,500.00**. Se impactarían **10** participantes. Se efectuó una reducción por la cantidad de **\$2,080.22** para un total presupuestado de **\$4,419.78**. Esto representa una reducción de **1** participante, para un total a servir de **9**.

Para información relacionada con la distribución de participantes por trimestre, costo por participante, indicador de cumplimiento y persona responsable vea el Anejo 2: Planificación de Metas y Objetivos.

#### **5) Búsqueda de Empleo Fuera del Área y Asistencia en la Relocalización**

Para desarrollar esta actividad se asignaron **\$4,000.00**. Se impactarían **2** participantes. Los fondos asignados a esta actividad se redujeron en su totalidad, a los efectos de atemperar el presupuesto a las proyecciones al 30 de junio de 2019.

#### **6) Servicios de Sostén**

Para desarrollar esta actividad se asignaron **\$37,100.00**. Se impactarían un promedio de **79**, participantes que participan en los talleres de las actividades antes mencionadas. Se efectuó una reducción por la cantidad de **\$1,319.36** para un total presupuestado de **\$35,780.64**. Esto representa una reducción de **8** participantes, para un total a servir de **71**. Se asignaron como parte de la partida **\$2,000.00** para la contratación de servicios psicológicos. Los restantes **\$33,780.64** se asignan a estipendios.

Los servicios de sostén se asignan directamente a participantes que no los puedan obtener mediante otros programas que ofrezcan dichos servicios y sólo se ofrecerán cuando sean necesarios para que el individuo participe en los Servicios de Desarrollo de Carrera. Los mismos se determinan como parte de la preparación del Plan Individual de Empleo.

Para información relacionada con la distribución de participantes por trimestre, costo por participante, indicador de cumplimiento y persona responsable vea el Anejo 2: Planificación de Metas y Objetivos.

#### **B. Servicios de Adiestramiento**

### **1) Adiestramientos en Destrezas Ocupacionales**

Se ha separado la cantidad de **\$12,700.00** para ofrecerle oportunidades de adiestramientos ocupacionales a **9** participantes, en una ocupación en demanda en el mercado laboral, mediante el sistema de Cuentas Individuales de Adiestramiento. Se efectuó un aumento por la cantidad de **\$22,550.00** para un total presupuestado de **\$35,250.00**. El número de participantes se aumentó por la cantidad de **8** para un total de **17**.

Está dirigida a proveer adiestramientos en destrezas ocupacionales con el propósito de proveer a los participantes destrezas técnicas e información necesaria para realizar un trabajo en específico o un grupo de trabajos.

Para información relacionada con la distribución de participantes por trimestre, costo por participante, indicador de cumplimiento y persona responsable vea el Anejo 2: Planificación de Metas y Objetivos.

### **2) Adiestramiento en el Empleo**

Se asignaron **\$98,116.34** y se impactarían **16** participantes. Se efectuó un aumento por la cantidad de **\$13,096.34** para un total presupuestado de **\$98,337.62**. Esto representa un aumento de **54** participantes, para un total a servir de **70**. El aumento es significativo ya que se está corrigiendo un error en el número de participantes de la pasada modificación.

No se contratará con patronos que han exhibido un patrón de no proveer a los participantes con un empleo por largo tiempo, como empleados regulares, con salarios, beneficios y condiciones de trabajo similares a los empleados de la empresa que realizan el mismo trabajo. Se podrá reembolsar hasta un 90% del salario, si es aprobado por la Junta Local. La Junta Local emitió política a esos fines.

El contrato estará limitado al periodo de tiempo que requiere el participante para ser competente en la ocupación en la cual se está adiestrando. Para determinarlo se considerarán los requisitos de la ocupación, destrezas ocupacionales y académicas del participante, experiencia previa y el Plan Individual de Empleo.

Para información relacionada con la distribución de participantes por trimestre, costo por participante, indicador de cumplimiento y persona responsable vea el Anejo 2: Planificación de Metas y Objetivos.

### **3) Adiestramiento en Iniciativas Empresariales**

La cantidad de **\$27,500.00** se ha separado para esta actividad y se impactarían **5** participantes. La partida se redujo por la cantidad de **\$3,976.75** para un total de presupuesto asignado de **\$23,523.25**. El número de participantes no se afectó.

Para información relacionada con la distribución de participantes por trimestre, costo por participante, indicador de cumplimiento y persona responsable vea el Anejo 2: Planificación de Metas y Objetivos.

### **4) Servicios de Sostén**

Para servicios de sostén a los participantes en actividades de Servicios de Adiestramiento se ha separado la cantidad de **\$26,500.00** y se impactarían **14** Adultos que participen en las actividades antes mencionadas, los cuales se distribuyen en los siguientes servicios: transportación, alojamiento, dietas, cuidado de niños, uniformes y licencias, entre otros. Se efectuó una reducción por la cantidad de **\$1,890.0** para un total presupuestado de **\$24,610.00**. A pesar de que hubo una reducción, en el presupuesto, el número de participantes aumentó a **17**, dado ajuste en las horas de participación.

Los servicios de sostén se asignan directamente a participantes que no los puedan obtener a través de otros programas que ofrezcan dichos servicios y sólo se ofrecerán cuando sean necesarios para que el individuo participe en los servicios de adiestramiento. Los mismos se determinan como parte de la preparación del Plan Individual de Empleo.

Para información relacionada con la distribución de participantes por trimestre, costo por participante, indicador de cumplimiento y persona responsable vea el Anejo 2: Planificación de Metas y Objetivos.



**JUNTA LOCAL DE DESARROLLO LABORAL**  
**Mayagüez – Las Marías**  
**AmericanJobCenter®**

## *Resumen de Información Presupuestaria (BIS)* *Programa de Trabajadores Desplazados*

5 Calle Dr. Ramón E Betances S, Mayagüez, PR 00680-4074

Tel: (787) 834-8010 / (787) 834-8011

Email: [consorciomayaguez@gmail.com](mailto:consorciomayaguez@gmail.com)

“Somos un Patrono con Igualdad de Oportunidad de Empleo”

“Tenemos Servicios de Apoyo para las Personas con Impedimento que así lo Soliciten”



Departamento de Desarrollo Económico y Comercio  
 Programa de Desarrollo Laboral  
 Resumen de Información Presupuestaria  
 Programa de Adultos y Trabajadores Desplazados

<b>I. Información Básica</b>					
<b>A. Nombre y Dirección Junta Local</b>		<b>B. Núm. de Contrato</b>	<b>C. Seguro Social Patronal</b>	<b>D. Año Programa</b>	
Junta Local de Desarrollo Laboral Mayaguez - Las Marías		2019-000006A	660-53-8387	2018	
Calle Dr Ramón E. Betances Sur # 5					
Mayaguez, PR					
<b>E. Período del Resumen de Información Presupuestaria</b>					
Desde: 1 de julio de 2018		Hasta: 30 de junio de 2020			
<b>Asignación Proveniente:</b> 0		<input checked="" type="checkbox"/> Modificación		<input type="checkbox"/> Notificación	
		<b>F. Documento:</b> 2			
<b>PROGRAMA</b>					
<input type="checkbox"/> Adultos		<input checked="" type="checkbox"/> Trabajadores Desplazados			
<b>II. Categorías de Costos</b>					
		<b>Asignación Regular</b>	<b>Transferencias</b>	<b>Total Disponible</b>	<b>%</b>
<b>A. Administración</b>		\$ 89,665.30	\$ -	\$ 89,665.30	10%
<b>B. Programa</b>		\$ 806,987.70	\$ -	\$ 806,987.70	90%
<b>Total (A + B)</b>		\$ 896,653.00	\$ -	\$ 896,653.00	100%
<b>III. Resumen de Uso de Fondos</b>		<b>A)</b>	<b>B)</b>	<b>C)</b>	<b>D)</b>
		<b>Primer Trimestre</b>	<b>Segundo Trimestre</b>	<b>Tercer Trimestre</b>	<b>Cuarto Trimestre</b>
		<b>(julio a septiembre)</b>	<b>(octubre a diciembre)</b>	<b>(enero a marzo)</b>	<b>(abril a junio)</b>
					<b>Total Disponible</b>
<b>Costos de Administración</b>					
1. Salarios	\$ 15,233.00	\$ 30,466.00	\$ 45,699.00	\$ 60,933.23	\$ 60,933.23
2. Beneficios Marginales	\$ 3,429.00	\$ 9,820.97	\$ 14,193.64	\$ 17,622.64	\$ 17,622.64
3. Servicios Profesionales	\$ -	\$ 2,405.00	\$ 4,810.00	\$ 4,810.00	\$ 4,810.00
4. Viajes Locales	\$ 18.00	\$ 43.00	\$ 163.00	\$ 188.00	\$ 188.00
5. Viajes al Exterior	\$ -	\$ -	\$ -	\$ -	\$ -
6. Materiales	\$ 77.00	\$ 154.00	\$ 220.75	\$ 220.75	\$ 220.75
7. Utilidades	\$ 173.00	\$ 346.00	\$ 519.00	\$ 915.48	\$ 915.48
8. Adquisición de Equipo	\$ -	\$ -	\$ -	\$ -	\$ -
9. Renta	\$ 358.50	\$ 717.00	\$ 1,075.50	\$ 2,414.98	\$ 2,414.98
10. Misceláneos	\$ 250.00	\$ 635.00	\$ 1,006.76	\$ 1,006.76	\$ 1,006.76
11. Presupuesto de la Junta Local	\$ 857.00	\$ 1,553.46	\$ 1,553.46	\$ 1,553.46	\$ 1,553.46
<b>Sub Total - Administración</b>	\$ 20,395.50	\$ 46,140.43	\$ 69,241.11	\$ 89,665.30	\$ 89,665.30



Departamento de Desarrollo Económico y Comercio  
Programa de Desarrollo Laboral  
Resumen de Información Presupuestaria  
Programa de Adultos y Trabajadores Desplazados

III. Resumen de Uso de Fondos	A)	B)	C)	D)	E)
	Primer Trimestre (julio a septiembre)	Segundo Trimestre (octubre a diciembre)	Tercer Trimestre (enero a marzo)	Cuarto Trimestre (abril a junio)	Total Disponible
<b>B. Categoría de Programa</b>					
<b>Costos Operacionales de la Junta Local</b>					
1. Salarios	\$ 29,032.00	\$ 58,064.00	\$ 87,096.00	\$ 99,652.51	\$ 99,652.51
2. Beneficios Marginales	\$ 8,863.14	\$ 23,646.28	\$ 32,155.26	\$ 32,155.26	\$ 32,155.26
3. Servicios Profesionales	\$ 4,856.25	\$ 9,712.50	\$ 14,568.75	\$ 19,425.00	\$ 19,425.00
4. Viajes Locales	\$ 150.00	\$ 400.00	\$ 650.00	\$ 1,823.74	\$ 1,823.74
5. Viajes al Exterior	\$ -	\$ 2,775.00	\$ 5,550.00	\$ 5,550.00	\$ 5,550.00
6. Materiales	\$ 500.00	\$ 2,500.00	\$ 5,365.00	\$ 5,365.00	\$ 5,365.00
7. Utilidades	\$ 3,684.25	\$ 7,368.50	\$ 8,752.61	\$ 13,660.41	\$ 13,660.41
8. Adquisición de Equipo	\$ 27,782.76	\$ 51,236.56	\$ 51,236.56	\$ 51,236.56	\$ 51,236.56
9. Renta	\$ 8,350.50	\$ 16,701.00	\$ 25,051.50	\$ 28,453.95	\$ 28,453.95
10. Misceláneos	\$ 5,000.00	\$ 11,000.00	\$ 18,500.00	\$ 26,780.83	\$ 26,780.83
<b>Subtotal</b>	\$ 88,218.90	\$ 183,403.84	\$ 248,925.68	\$ 284,103.26	\$ 284,103.26
<b>Costos del Operador del CGU/AJC</b>					
1. Salarios	\$ 5,534.46	\$ 11,068.92	\$ 16,603.38	\$ 22,137.84	\$ 22,137.84
2. Beneficios Marginales	\$ 1,665.97	\$ 3,331.94	\$ 4,997.91	\$ 6,663.88	\$ 6,663.88
3. Servicios Profesionales	\$ -	\$ -	\$ -	\$ -	\$ -
4. Otros	\$ 2,472.52	\$ 4,945.04	\$ 7,417.56	\$ 9,890.10	\$ 9,890.10
<b>Subtotal</b>	\$ 9,672.95	\$ 19,345.90	\$ 29,018.85	\$ 38,691.82	\$ 38,691.82
<b>Total- Costos Operacionales de Programa</b>	\$ 97,891.85	\$ 202,749.74	\$ 277,944.53	\$ 322,795.08	\$ 322,795.08





Departamento de Desarrollo Económico y Comercio  
 Programa de Desarrollo Laboral  
 Resumen de Información Presupuestaria  
 Programa de Adultos y Trabajadores Desplazados

III. Resumen de Uso de Fondos	A)	B)	C)	D)	E)
	Primer Trimestre (julio a septiembre)	Segundo Trimestre (octubre a diciembre)	Tercer Trimestre (enero a marzo)	Cuarto Trimestre (abril a junio)	Total Disponible
<b>Servicios de Desarrollo de Carreras</b>					
1. Servicios de Consejería	\$ 17,178.53	\$ 37,687.09	\$ 54,865.62	\$ 72,044.15	\$ 72,044.15
2. Servicio de Bolsa de Trabajos (Labor Exchange Services), en conformidad con la Sección 134(c)(2)(A)(iv)	\$ -	\$ -	\$ -	\$ -	\$ -
3. Servicios Pre-Vocacionales de Corta Duración, en conformidad con la Sección 134(c)(2)(A)(xi)	\$ 6,600.00	\$ 56,100.00	\$ 68,100.00	\$ 76,952.15	\$ 76,952.15
4. Experiencia de Trabajo e Internados Conectados a Ocupaciones y Carreras, en conformidad con la Sección 134(c)(2)(A)(xi)	\$ -	\$ -	\$ -	\$ -	\$ -
5. Actividades de Preparación para Entrar a la Fuerza Trabajadora, en conformidad con la Sección 134(c)(2)(A)(xi)	\$ -	\$ 4,000.00	\$ 4,000.00	\$ 4,000.00	\$ 4,000.00
6. Servicios de Alfabetización Financiera (Educación Financiera), en conformidad con la Sección 134(c)(2)(A)(xi)	\$ -	\$ 8,189.96	\$ 8,189.96	\$ 8,189.96	\$ 8,189.96
7. Búsqueda de Empleo Fuera del Area y Asistencia en la Relocalización, en conformidad con la Sección 134(c)(2)(A)(xi)	\$ -	\$ -	\$ -	\$ -	\$ -
8. Aprendizaje del Idioma Inglés Integrado con Programas Educativos de Adiestramiento, en conformidad con la Sección 134(c)(2)(A)(xi)	\$ -	\$ 20,240.00	\$ 20,240.00	\$ 20,240.00	\$ 20,240.00
9. Servicios de Seguimiento, en conformidad con la Sección 134(c)(2)(A)(xi)	\$ -	\$ -	\$ -	\$ -	\$ -
10. Empleos Transicionales, en conformidad con la Sección 134(d)(5) y 134(c)(3)(D)(viii)	\$ -	\$ -	\$ -	\$ -	\$ -
11. Empleos Temporeros por Desastre, en conformidad con la Sección 170(d)(2)	\$ -	\$ -	\$ -	\$ -	\$ -
12. Servicios de Sostén, en conformidad con la Sección 134(d)(2)	\$ 7,000.00	\$ 52,000.00	\$ 61,305.88	\$ 61,305.88	\$ 61,305.88
13. Otros Servicios, en conformidad con la Sección 134(d)(1)(A)	\$ -	\$ -	\$ -	\$ -	\$ -
<b>Total - Servicios de Desarrollo de Carreras</b>	\$ 30,778.53	\$ 178,217.05	\$ 216,701.46	\$ 242,732.14	\$ 242,732.14


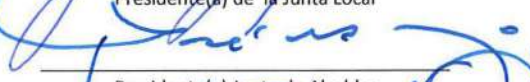



Departamento de Desarrollo Económico y Comercio  
 Programa de Desarrollo Laboral  
 Resumen de Información Presupuestaria  
 Programa de Adultos y Trabajadores Desplazados

III. Resumen de Uso de Fondos	A)	B)	C)	D)	E)
	Primer Trimestre (julio a septiembre)	Segundo Trimestre (octubre a diciembre)	Tercer Trimestre (enero a marzo)	Cuarto Trimestre (abril a junio)	Total Disponible
<b>Servicios de Adiestramiento</b>					
1. Adiestramiento en Destrezas Ocupacionales, incluyendo Adiestramiento en Empleos no Tradicionales, en conformidad con la Sección 134(c)(3)(D)(i)	\$ 9,500.00	\$ 12,000.00	\$ 12,964.47	\$ 28,307.50	\$ 28,307.50
2. Adiestramiento en el Empleo, en conformidad con la Sección 134(c)(3)(D)(ii)	\$ 35,400.00	\$ 42,940.00	\$ 73,080.00	\$ 111,553.02	\$ 111,553.02
3. Adiestramiento para Trabajadores Incumbentes, en conformidad con la Sección 134(d)(4) y 134(c)(3)(D)(iii)	\$ -	\$ -	\$ -	\$ -	\$ -
4. Programas que combinan adiestramiento en el lugar de trabajo con instrucción relacionada, en conformidad con la Sección 134(c)(3)(D)(iv)	\$ -	\$ -	\$ -	\$ -	\$ -
5. Programas de Adiestramientos operados por el Sector Privado, en conformidad con la Sección 134(c)(3)(D)(v)	\$ -	\$ -	\$ -	\$ -	\$ -
6. Aumento en Destrezas y Readiestramiento, en conformidad con la Sección 134(c)(3)(D)(vi)	\$ -	\$ -	\$ -	\$ -	\$ -
7. Adiestramiento en Iniciativas Empresariales, en conformidad con la Sección 134(c)(3)(D)(vii)	\$ -	\$ 58,509.96	\$ 58,509.96	\$ 58,509.96	\$ 58,509.96
8. Adiestramiento de Preparación para el Empleo en combinación con otros adiestramientos de WIOA, en conformidad con la Sección 134(c)(3)(D)(ix)	\$ -	\$ -	\$ -	\$ -	\$ -
9. Educación para Adultos y Actividades de Alfabetización, en conformidad con la Sección 134(c)(3)(D)(x)	\$ -	\$ -	\$ -	\$ -	\$ -
10. Adiestramiento a la Medida, en conformidad con la Sección 134(c)(3)(D)(xi)	\$ -	\$ -	\$ -	\$ -	\$ -
11. Servicios de Sostén, en conformidad con la Sección 134(d)(2)	\$ 10,000.00	\$ 26,562.39	\$ 37,562.39	\$ 43,090.00	\$ 43,090.00
12. Pago Relacionados con Necesidades, en conformidad con la Sección 134(d)(3)	\$ -	\$ -	\$ -	\$ -	\$ -
13. Otros Servicios, en conformidad con la Sección 134(d)(1)(A)	\$ -	\$ -	\$ -	\$ -	\$ -
<b>Total - Servicios de Adiestramiento</b>	\$ 54,900.00	\$ 140,012.35	\$ 182,116.82	\$ 241,460.48	\$ 241,460.48
<b>Total - Programa</b>	\$ 183,570.38	\$ 520,979.14	\$ 676,762.81	\$ 806,987.70	\$ 806,987.70



Departamento de Desarrollo Económico y Comercio  
 Programa de Desarrollo Laboral  
 Resumen de Información Presupuestaria  
 Programa de Adultos y Trabajadores Desplazados

III. Resumen de Uso de Fondos	A)	B)	C)	D)	E)
	Primer Trimestre (julio a septiembre)	Segundo Trimestre (octubre a diciembre)	Tercer Trimestre (enero a marzo)	Cuarto Trimestre (abril a junio)	Total Disponible
<b>IV. Ingresos de Programa</b>					
1. Ingresos del Programa	\$ -	\$ -	\$ -	\$ -	\$ -
2. Aportación Económica de Socios Costos de Infraestructura y Costos Adicionales del CGU	\$ -	\$ 4,678.15	\$ 9,356.30	\$ 14,111.84	\$ 14,111.84
3. Aportación no económica de los Socios Costos de Infraestructura y Costos Adicionales del CGU	\$ -	\$ -	\$ -	\$ -	\$ -
4. Ingresos Inkind de Terceros	\$ 2,551.00	\$ 5,102.00	\$ 7,653.00	\$ 10,205.62	\$ 10,205.62
<b>Total Ingresos de Programa</b>	\$ 2,551.00	\$ 9,780.15	\$ 17,009.30	\$ 24,317.46	\$ 24,317.46
<b>Resumen de Costos Operacionales (Por cientos)</b>					
<b>Gastos Operacionales Programa</b>	53%	39%	41%	40%	40%
<b>V. Certificación</b>			<b>VI. Uso Exclusivo del DDEC</b>		
Certifico que este Resumen de Información Presupuestaria es cierto en todos sus aspectos y que se preparó a tono con la Ley WIOA, sus reglamentos, memorandos administrativos emitidos y las directrices impartidas por el Departamento de Desarrollo Económico y Comercio.			Se autoriza el presupuesto y el correspondiente plan de trabajo según la Ley WIOA, sus reglamentos, memorandos administrativos emitidos y las directrices impartidas por el Departamento de Desarrollo Económico y Comercio.		
 Presidente(a) de la Junta Local Fecha <u>5/abril/19</u>			Funcionario de Planificación Fecha _____		
 Presidente(a) Junta de Alcaldes Fecha <u>5/abril/19</u>			Director(a) o su Representante Autorizado Fecha _____		
 Agente Fiscal Fecha <u>5/abril/2019</u>					



JUNTA LOCAL DE DESARROLLO LABORAL  
Mayagüez – Las Marías  
AmericanJobCenter®

## *Hoja de Trabajo*

5 Calle Dr. Ramón E Betances S, Mayagüez, PR 00680-4074

Tel: (787) 834-8010 / (787) 834-8011

Email: [consorciomayaguez@gmail.com](mailto:consorciomayaguez@gmail.com)

“Somos un Patrono con Igualdad de Oportunidad de Empleo”

“Tenemos Servicios de Apoyo para las Personas con Impedimento que así lo Soliciten”



Departamento de Desarrollo Económico y Comercio  
 Programa de Desarrollo Laboral  
 Hoja de Trabajo Resumen de Información Presupuestaria  
 Programa de Adultos y Trabajadores Desplazados

<b>I. Información Básica</b>					
<b>A. Nombre y Dirección Junta Local</b>		<b>B. Núm. de Contrato</b>	<b>C. Seguro Social Patronal</b>	<b>D. Año Programa</b>	
Junta Local de Desarrollo Laboral Mayaguez - Las Marías		2019-000006A	660-53-8387	2018	
Calle Dr Ramón E. Betances Sur # 5					
Mayaguez, PR					
<b>Asignación Proveniente:</b>		<b>E. Período del Resumen de Información Presupuestaria</b>			<b>F. Documento:</b>
		Desde: 1 de julio de 2018			Hasta: 30 de junio de 2020
		<input checked="" type="checkbox"/> Modificación	<input type="checkbox"/> Notificación		
<b>PROGRAMA</b>					
<input type="checkbox"/> Adultos		<input checked="" type="checkbox"/> Trabajadores Desplazados			
<b>II. Categorías de Costos</b>		<b>Asignación Regular</b>	<b>Transferencias</b>	<b>Total Disponible</b>	<b>%</b>
A. Administración		\$ 89,665.30	\$ -	\$ 89,665.30	10%
B. Programa		\$ 806,987.70	\$ -	\$ 806,987.70	90%
<b>Total (A + B)</b>		<b>\$ 896,653.00</b>	<b>\$ -</b>	<b>\$ 896,653.00</b>	<b>100%</b>
<b>III. Resumen de Uso de Fondos</b>		<b>A)</b>	<b>B)</b>	<b>C)</b>	<b>D)</b>
		<b>Presupuesto Aprobado</b>	<b>Cambio en Primer Trimestre (julio a septiembre)</b>	<b>Cambio en Segundo Trimestre (octubre a diciembre)</b>	<b>Cambio en Tercer Trimestre (enero a marzo)</b>
<b>Costos de Administración</b>					
1. Salarios	\$ 60,933.23	\$ -	\$ -	\$ -	\$ -
2. Beneficios Marginales	\$ 17,622.64	\$ -	\$ -	\$ -	\$ -
3. Servicios Profesionales	\$ 4,810.00	\$ -	\$ -	\$ -	\$ -
4. Viajes Locales	\$ 188.00	\$ -	\$ -	\$ -	\$ -
5. Viajes al Exterior	\$ -	\$ -	\$ -	\$ -	\$ -
6. Materiales	\$ 220.75	\$ -	\$ -	\$ -	\$ -
7. Utilidades	\$ 915.48	\$ -	\$ -	\$ -	\$ -
8. Adquisición de Equipo	\$ -	\$ -	\$ -	\$ -	\$ -
9. Renta	\$ 2,414.98	\$ -	\$ -	\$ -	\$ -
10. Misceláneos	\$ 1,006.76	\$ -	\$ -	\$ -	\$ -
11. Presupuesto de la Junta Local	\$ 1,553.46	\$ -	\$ -	\$ -	\$ -
<b>Sub Total - Administración</b>	<b>\$ 89,665.30</b>	<b>\$ -</b>	<b>\$ -</b>	<b>\$ -</b>	<b>\$ -</b>



Departamento de Desarrollo Económico y Comercio  
 Programa de Desarrollo Laboral  
 Hoja de Trabajo Resumen de Información Presupuestaria  
 Programa de Adultos y Trabajadores Desplazados

III. Resumen de Uso de Fondos	A)	B)	C)	D)	E)
	Presupuesto Aprobado	Cambio en Primer Trimestre (julio a septiembre)	Cambio en Segundo Trimestre (octubre a diciembre)	Cambio en Tercer Trimestre (enero a marzo)	Cambio en Cuarto Trimestre (abril a junio)
<b>B. Categoría de Programa</b>					
<b>Costos Operacionales de la Junta Local</b>					
1. Salarios	\$ 115,907.35	\$ -	\$ -	\$ -	\$ (16,254.84)
2. Beneficios Marginales	\$ 41,347.81	\$ -	\$ -	\$ (354.16)	\$ (8,838.39)
3. Servicios Profesionales	\$ 19,425.00	\$ -	\$ -	\$ -	\$ -
4. Viajes Locales	\$ 2,040.72	\$ -	\$ -	\$ -	\$ (216.98)
5. Viajes al Exterior	\$ 5,550.00	\$ -	\$ -	\$ -	\$ -
6. Materiales	\$ 5,365.00	\$ -	\$ -	\$ -	\$ -
7. Utilidades	\$ 15,960.55	\$ -	\$ -	\$ (2,300.14)	\$ -
8. Adquisición de Equipo	\$ 51,236.56	\$ -	\$ -	\$ -	\$ -
9. Renta	\$ 40,219.00	\$ -	\$ -	\$ -	\$ (11,765.05)
10. Misceláneos	\$ 25,743.09	\$ -	\$ -	\$ -	\$ 1,037.74
<b>Subtotal</b>	\$ 322,795.08	\$ -	\$ -	\$ (2,654.30)	\$ (36,037.52)
<b>Costos del Operador del CGU/AJC</b>					
1. Salarios	\$ -	\$ 5,534.46	\$ 5,534.46	\$ 5,534.46	\$ 5,534.46
2. Beneficios Marginales	\$ -	\$ 1,665.97	\$ 1,665.97	\$ 1,665.97	\$ 1,665.97
3. Servicios Profesionales	\$ -	\$ -	\$ -	\$ -	\$ -
4. Otros	\$ -	\$ 2,472.52	\$ 2,472.52	\$ 2,472.52	\$ 2,472.54
<b>Subtotal</b>	\$ -	\$ 9,672.95	\$ 9,672.95	\$ 9,672.95	\$ 9,672.97
<b>Total- Costos Operacionales de Programa</b>	\$ 322,795.08	\$ 19,345.90	\$ 9,672.95	\$ 7,018.65	\$ (26,364.55)



Departamento de Desarrollo Económico y Comercio  
Programa de Desarrollo Laboral  
Hoja de Trabajo Resumen de Información Presupuestaria  
Programa de Adultos y Trabajadores Desplazados

III. Resumen de Uso de Fondos	A)	B)	C)	D)	E)
	Presupuesto Aprobado	Cambio en Primer Trimestre (julio a septiembre)	Cambio en Segundo Trimestre (octubre a diciembre)	Cambio en Tercer Trimestre (enero a marzo)	Cambio en Cuarto Trimestre (abril a junio)
<b>Servicios de Desarrollo de Carreras</b>					
1. Servicios de Consejería	\$ 72,044.15	\$ -	\$ -	\$ -	\$ -
2. Servicio de Bolsa de Trabajos (Labor Exchange Services), en conformidad con la Sección 134(c)(2)(A)(iv)	\$ -	\$ -	\$ -	\$ -	\$ -
3. Servicios Pre-Vocacionales de Corta Duración, en conformidad con la Sección 134(c)(2)(A)(xi)	\$ 77,575.00	\$ -	\$ -	\$ -	\$ (622.85)
4. Experiencia de Trabajo e Internados Conectados a Ocupaciones y Carreras, en conformidad con la Sección 134(c)(2)(A)(xi)	\$ -	\$ -	\$ -	\$ -	\$ -
5. Actividades de Preparación para Entrar a la Fuerza Trabajadora, en conformidad con la Sección 134(c)(2)(A)(xi)	\$ 4,625.00	\$ -	\$ (625.00)	\$ -	\$ -
6. Servicios de Alfabetización Financiera (Educación Financiera), en conformidad con la Sección 134(c)(2)(A)(xi)	\$ 9,750.00	\$ -	\$ (1,560.04)	\$ -	\$ -
7. Búsqueda de Empleo Fuera del Area y Asistencia en la Relocalización, en conformidad con la Sección 134(c)(2)(A)(xi)	\$ 4,000.00	\$ -	\$ (2,000.00)	\$ -	\$ (2,000.00)
8. Aprendizaje del Idioma Inglés Integrado con Programas Educativos de Adiestramiento, en conformidad con la Sección 134(c)(2)(A)(xi)	\$ 20,240.00	\$ -	\$ -	\$ -	\$ -
9. Servicios de Seguimiento, en conformidad con la Sección 134(c)(2)(A)(xi)	\$ -	\$ -	\$ -	\$ -	\$ -
10. Empleos Transicionales, en conformidad con la Sección 134(d)(5) y 134(c)(3)(D)(viii)	\$ -	\$ -	\$ -	\$ -	\$ -
11. Empleos Temporeros por Desastre, en conformidad con la Sección 170(d)(2)	\$ -	\$ -	\$ -	\$ -	\$ -
12. Servicios de Sostén, en conformidad con la Sección 134(d)(2)	\$ 95,260.00	\$ -	\$ -	\$ (6,694.12)	\$ (27,260.00)
13. Otros Servicios, en conformidad con la Sección 134(d)(1)(A)	\$ -	\$ -	\$ -	\$ -	\$ -
<b>Total - Servicios de Desarrollo de Carreras</b>	<b>\$ 283,494.15</b>	<b>\$ -</b>	<b>\$ (4,185.04)</b>	<b>\$ (6,694.12)</b>	<b>\$ (29,882.85)</b>



Departamento de Desarrollo Económico y Comercio  
 Programa de Desarrollo Laboral  
 Hoja de Trabajo Resumen de Información Presupuestaria  
 Programa de Adultos y Trabajadores Desplazados

III. Resumen de Uso de Fondos	A)	B)	C)	D)	E)
	Presupuesto Aprobado	Cambio en Primer Trimestre (julio a septiembre)	Cambio en Segundo Trimestre (octubre a diciembre)	Cambio en Tercer Trimestre (enero a marzo)	Cambio en Cuarto Trimestre (abril a junio)
<b>Servicios de Adiestramiento</b>					
1. Adiestramiento en Destrezas Ocupacionales, incluyendo Adiestramiento en Empleos no Tradicionales, en conformidad con la Sección 134(c)(3)(D)(i)	\$ 12,964.47	\$ -	\$ -	\$ -	\$ 15,343.03
2. Adiestramiento en el Empleo, en conformidad con la Sección 134(c)(3)(D)(ii)	\$ 88,234.00	\$ -	\$ -	\$ -	\$ 23,319.02
3. Adiestramiento para Trabajadores Incumbentes, en conformidad con la Sección 134(d)(4) y 134(c)(3)(D)(iii)	\$ -	\$ -	\$ -	\$ -	\$ -
4. Programas que combinan adiestramiento en el lugar de trabajo con instrucción relacionada, en conformidad con la Sección 134(c)(3)(D)(iv)	\$ -	\$ -	\$ -	\$ -	\$ -
5. Programas de Adiestramientos operados por el Sector Privado, en conformidad con la Sección 134(c)(3)(D)(v)	\$ -	\$ -	\$ -	\$ -	\$ -
6. Aumento en Destrezas y Readiestramiento, en conformidad con la Sección 134(c)(3)(D)(vi)	\$ -	\$ -	\$ -	\$ -	\$ -
7. Adiestramiento en Iniciativas Empresariales, en conformidad con la Sección 134(c)(3)(D)(vii)	\$ 60,500.00	\$ -	\$ (1,990.04)	\$ -	\$ -
8. Adiestramiento de Preparación para el Empleo en combinación con otros adiestramientos de WIOA, en conformidad con la Sección 134(c)(3)(D)(ix)	\$ -	\$ -	\$ -	\$ -	\$ -
9. Educación para Adultos y Actividades de Alfabetización, en conformidad con la Sección 134(c)(3)(D)(x)	\$ -	\$ -	\$ -	\$ -	\$ -
10. Adiestramiento a la Medida, en conformidad con la Sección 134(c)(3)(D)(xi)	\$ -	\$ -	\$ -	\$ -	\$ -
11. Servicios de Sostén, en conformidad con la Sección 134(d)(2)	\$ 39,000.00	\$ -	\$ -	\$ -	\$ 4,090.00
12. Pago Relacionados con Necesidades, en conformidad con la Sección 134(d)(3)	\$ -	\$ -	\$ -	\$ -	\$ -
13. Otros Servicios, en conformidad con la Sección 134(d)(1)(A)	\$ -	\$ -	\$ -	\$ -	\$ -
<b>Total - Servicios de Adiestramiento</b>	\$ 200,698.47	\$ -	\$ (1,990.04)	\$ -	\$ 42,752.05
<b>Total - Programa</b>	\$ 806,987.70	\$ 19,345.90	\$ 3,497.87	\$ 324.53	\$ (13,495.35)





Departamento de Desarrollo Económico y Comercio  
 Programa de Desarrollo Laboral  
 Hoja de Trabajo Resumen de Información Presupuestaria  
 Programa de Adultos y Trabajadores Desplazados

III. Resumen de Uso de Fondos	A)	B)	C)	D)	E)
	Presupuesto Aprobado	Cambio en Primer Trimestre (julio a septiembre)	Cambio en Segundo Trimestre (octubre a diciembre)	Cambio en Tercer Trimestre (enero a marzo)	Cambio en Cuarto Trimestre (abril a junio)
<b>IV. Ingresos de Programa</b>					
1. Ingresos del Programa	\$ -	\$ -	\$ -	\$ -	\$ -
2. Aportación Económica de Socios Costos de Infraestructura y Costos Adicionales del CGU	\$ -	\$ -	\$ 4,678.15	\$ 4,678.15	\$ 4,755.54
3. Aportación no económica de los Socios Costos de Infraestructura y Costos Adicionales del CGU	\$ -	\$ -	\$ -	\$ -	\$ -
4. Ingresos Inkind de Terceros	\$ 10,205.62	\$ -	\$ -	\$ -	\$ -
<b>Total Ingresos de Programa</b>	<b>\$ 10,205.62</b>	<b>\$ -</b>	<b>\$ 4,678.15</b>	<b>\$ 4,678.15</b>	<b>\$ 4,755.54</b>
<b>Resumen de Costos Operacionales (Por cientos)</b>					
Gastos Operacionales Programa	\$ 0.40	100%	277%	2163%	195%
<b>V. Preparación</b>					
 Presidente(a) de la Junta Local Fecha: 5/abril/19		Funcionario de Planificación Fecha:		Director(a) o su Representante Autorizado Fecha:	
 Presidente(a) Junta de Alcaldes Fecha: 5-abril-2019					
 Agente Fiscal Fecha:					



**JUNTA LOCAL DE DESARROLLO LABORAL**  
**Mayagüez – Las Marías**  
**AmericanJobCenter®**

## *Narrativo de Programa de Trabajadores Desplazados*

5 Calle Dr. Ramón E Betances S, Mayagüez, PR 00680-4074

Tel: (787) 834-8010 / (787) 834-8011

Email: [consorciomayaguez@gmail.com](mailto:consorciomayaguez@gmail.com)

“Somos un Patrono con Igualdad de Oportunidad de Empleo”

“Tenemos Servicios de Apoyo para las Personas con Impedimento que así lo Soliciten”



**Narrativo**  
**Presupuesto Programa de Trabajadores Desplazados**  
**2018**

La Junta Local del Área Local de Desarrollo Laboral Mayagüez – Las Marías presenta el narrativo correspondiente a modificación efectuada al Resumen de Información Presupuestaria de la Especificación de Trabajo, del Programa de Trabajadores Desplazados de la Ley de Oportunidades y de Innovación de la Fuerza Laboral (WIOA por sus siglas en ingles), para el Año Programa 2018.

En este narrativo se describen las partidas correspondientes a la distribución de fondos para las actividades planificadas e incluidas en el resumen de información presupuestaria.

**I. Costos de Administración**

No se efectuaron ajustes a las partidas de administración.

**II. Costos de Programa:**

En detalle se desglosa las partidas en las cuales se distribuirá los costos de programa: costos operacionales de los funcionarios que coordinan y/o efectúan los Servicios de Carrera Individualizados y los Servicios de Adiestramiento, costos del operador del CGU-AJC y el costo de las actividades programáticas.

**A. Costos Operacionales**

**1) Salarios**

A esta partida se asignan fondos para cubrir los salarios de los empleados que efectúan actividades relacionadas con el Programa de Trabajadores Desplazados. Se asignaron para cubrir estos costos **\$115,907.35**. Se efectuó una reducción por la cantidad de **\$16,254.84** para un total asignado de **\$99,652.51**. Esto, a los efectos de transferir al presupuesto del Operador del CGU-AJC los fondos correspondientes a los salarios de los funcionarios que ofrecen los servicios concernientes a la operación del CGU-AJC.

Para información relacionada, vea el Detalle de Salarios y Beneficios Marginales que se incluye como anejo.

## **2) Beneficios Marginales**

La partida de fondos asignados a beneficios marginales asciende a **\$41,347.81**. Se efectuó una reducción por la cantidad de **\$9,192.55** para un total asignado de **\$32,155.26**. Esto, a los efectos de transferir al presupuesto del Operador del CGU-AJC los fondos correspondientes a los beneficios marginales de los funcionarios que ofrecen los servicios concernientes a la operación del CGU-AJC.

La distribución y el desglose de los beneficios marginales es el siguiente:

Seguro Social	6,777.88
Medicare	1,585.15
Fondo Seguro de Estado	3,826.23
Seguro Médico	8,702.40
Seguro por Desempleo	1,595.44
Bono de Navidad	5,180
Vacaciones Enfermedad en Exceso	4,488.16

Para información relacionada, vea el Detalle de Salarios y Beneficios Marginales, que se acompaña.

### 3) Viajes Locales

Para cubrir los gastos de viajes locales de los empleados que ofrecen los servicios relacionados con el Programa de Trabajadores Desplazados se ha separado la cantidad de **\$2,040.72**. Se efectuó un aumento por la cantidad de **\$1,114.02** para un total presupuestado de **\$3,154.74**.

Transportación – Dieta y Millaje	3,154.74
----------------------------------	----------

La proyección de costos es por concepto de viajes oficiales efectuados por el personal que ofrece los servicios relacionados con el Programa de Trabajadores Desplazados. Los pagos se efectúan a base de las normas establecidas en el Reglamento de Viajes y Dietas del ente administrador de los fondos.

### 4) Utilidades

Para utilidades, relacionados con los Servicios de Carrera y Adiestramiento hemos separado un total de **\$15,960.55**. Se efectuó una reducción por la cantidad de **\$2,300.14** para un total asignado de **\$13,660.41**. Esto, a los efectos de reducir al presupuesto operacional los fondos, correspondientes a utilidades, aportados por los socios del CGU-AJC.

Energía Eléctrica	10,649.86
Agua	1,778.55
Internet	1,232

El por ciento que se adjudica a los costos operacionales corresponde a los gastos de los funcionarios del Centro de Gestión Única (aportación Título I-B) y del Área Programática que ofrecen los servicios relacionados con el Programa de Trabajadores Desplazados.

### 5) Renta

Para la partida de Renta se asignaron **\$40,219.00**. Se efectuó una reducción por la cantidad de **\$11,765.05** para un total asignado de **\$28,453.95**. Esto, a los efectos de reducir al

presupuesto operacional los fondos, correspondientes a alquiler, aportados por los socios del CGU-AJC.

Alquiler de Edificio	20,146.56
Equipo Computadoras	1,545.39
Equipo Oficina	6,762

El por ciento que se adjudica a los costos operacionales corresponde a los gastos de los funcionarios del Centro de Gestión Única (aportación Título I-B) y del Área Programática que ofrecen los servicios relacionados con el Programa de Trabajadores Desplazados.

#### 6) Misceláneos

Para los gastos misceláneos relacionados con las partidas atribuibles a Programa, se ha separado la cantidad de **\$25,743.09**. Se efectuó una reducción por la cantidad de **\$293.26** para un total presupuestado de **\$25,449.83** La distribución del presupuesto es la siguiente:

Divulgación	6,386.92
Primas, Seguros y Fianzas	3,145
Mantenimiento de Facilidades	2,196.24
Mantenimiento de Equipo	3,655.60
Servicios Bancarios	1,001.07
Adiestramiento de Personal en PR	3,700
Impresos	2,960
Suscripciones	2,035
Franqueo	370

El Mantenimiento de Facilidades corresponde a los costos de mantenimiento del Centro de Gestión Única Laboral en función de los servicios directos e indirectos relacionados con los Servicios de Carrera y Adiestramiento.

En relación con las Suscripciones corresponde al costo de las suscripciones a organizaciones profesionales y /o de patronos relacionadas con el desarrollo de la fuerza trabajadora.

En relación con el Mantenimiento de Equipo corresponde al pago de reparaciones a equipo de oficina, aires acondicionados, computadoras, vehículos y el pago de combustible y marbetes relacionados con los automóviles que se utilizan para ofrecer servicios directos a los participantes.

En la partida de impresos se incluyen los costos relacionados con impresos utilizados en las actividades de servicios a la población elegible o participantes.

La asignación de servicios bancarios corresponde al pago de servicios relacionados con las cuentas bancarias del Consorcio Mayagüez – Las Marías.

La asignación a la partida de divulgación corresponde al costo por concepto de anuncios y otros servicios de comunicación permisibles incluyendo los anuncios dirigidos a divulgar información sobre los programas. Tomando en consideración la información a divulgar, incluye: actividades de promoción, radio, televisión, comunicados de prensa, actividades de promoción, así como la coordinación con otros programas y servicios públicos dirigidos a aumentar la efectividad de las actividades de adiestramiento y empleo.

La asignación para adiestramiento al personal corresponde al pago de matrículas, recursos, facilidades físicas y/o alimentos para adiestramientos ofrecidos en Puerto Rico. Los mismos se ofrecen tomando en consideración el Plan de Adiestramiento preparado por la Oficina de Recursos Humanos y se consideran adiestramientos ofrecidos por entidades externas o se organizan en el área local mediante la contratación de recursos con experiencia a los efectos de maximizar los recursos.

## **B. Costos Operador del CGU-AJC**

### 1) Salarios

A esta partida se asignan fondos para cubrir los salarios de los empleados que efectúan actividades relacionadas con el Programa de Trabajadores Desplazados, en el CGU-AJC. Se asignaron para cubrir estos costos **\$22,137.84**. Esto, a los efectos de asignar al presupuesto del Operador del CGU-AJC los fondos correspondientes a los salarios de los funcionarios que ofrecen los servicios concernientes a la operación del CGU-AJC.

Para información relacionada, vea el Detalle de Salarios y Beneficios Marginales que se incluye como anejo.

### 2) Beneficios Marginales

A esta partida se asignan fondos para cubrir los beneficios marginales de los empleados que efectúan actividades relacionadas con el Programa de Trabajadores Desplazados, en el CGU-AJC. Se asignaron para cubrir estos costos **\$6,663.88**. Esto, a los efectos de transferir al presupuesto del Operador del CGU-AJC los fondos correspondientes a los beneficios marginales de los funcionarios que ofrecen los servicios concernientes a la operación del CGU-AJC.

La distribución y el desglose de los beneficios marginales es el siguiente:

Seguro Social	1,483.48
Medicare	346.95
Fondo Seguro de Estado	837.45
Seguro Médico	1,864.80
Seguro por Desempleo	341.88
Bono de Navidad	1,110
Vacaciones Enfermedad en Exceso	679.32



Para información relacionada, vea el Detalle de Salarios y Beneficios Marginales, que se acompaña.

### 3) Servicios Profesionales

A la partida de referencia no se le asignaron fondos.

### 4) Otros

Para la partida de otros se asignaron **\$9,890.10**. Los mismos corresponden a costos incluidos en la propuesta del Operador del CGU-AJC. La distribución es la siguiente:

Viajes Locales	2,331
Adiestramiento en PR	555
Asistencia Búsqueda de Empleo	6,541.60
Pruebas	462.50

## C. Costos Actividades Programáticas

### A. Servicios de Carrera

#### 1. Servicios Prevocacionales de Corta Duración

Para esta partida se asignaron **\$77,575.00**. Se impactarían **80** participantes. Se efectuó una reducción por la cantidad de **\$622.84** para un total presupuestado de **\$76,952.15**. Aun cuando hubo una reducción de los fondos asignados el número de participantes aumentó a **104**, dado las actividades seleccionadas.

Los talleres son ofrecidos por Proveedores del Registro de Proveedores de Servicios de Carrera.

Para información relacionada con la distribución de participantes por trimestre, costo por participante, indicador de cumplimiento y persona responsable vea el Anejo 2: Planificación de Metas y Objetivos.

## **2. Actividades Preparación entrar a la Fuerza Trabajadora**

Para desarrollar esta actividad se asignaron **\$4,625.00**. Se impactarían **40** participantes. Se efectuó una reducción por la cantidad de **\$625.00** para un total presupuestado de **\$4,000.00**. El número de participantes no se afectó adversamente.

La actividad está dirigida a ofrecer a los participantes talleres conducentes a desarrollar las destrezas básicas (suaves) de trabajo a los efectos de que puedan ingresar a la fuerza trabajadora y mantenerse en el empleo. Ética del Trabajo como responsabilidad y capacidad para seguir instrucciones son algunas de las competencias suaves. Adicional a esto podemos mencionar relaciones interpersonales, manejo de conflictos, voluntad para compartir y apoyar ideas y trabajo en equipo.

Para información relacionada con la distribución de participantes por trimestre, costo por participante, indicador de cumplimiento y persona responsable vea el Anejo 2: Planificación de Metas y Objetivos.

## **3. Servicios de Alfabetización Financiera**

Para desarrollar esta actividad se asignaron **\$9,750.00**. Se impactarían **13** participantes. Se efectuó una reducción por la cantidad de **\$1,560.04** para un total presupuestado de **\$8,189.96**. El número de participantes no se afectó adversamente.

La actividad está dirigida a ofrecer a los participantes talleres conducentes a prepararlos en el manejo de las finanzas, como preparar un presupuesto o plan financiero personal, conocer instrumentos de crédito, cómo funcionan los mercados financieros, selección de opciones de ahorro e inversión y otros relacionados.

Para información relacionada con la distribución de participantes por trimestre, costo por participante, indicador de cumplimiento y persona responsable vea el Anejo 2: Planificación de Metas y Objetivos.

#### **4. Búsqueda de Empleo Fuera del Área y Asistencia en la Relocalización**

Para desarrollar esta actividad se asignaron **\$4,000.00**. Se impactarían **2** participantes. Los fondos asignados a esta actividad se redujeron en su totalidad, a los efectos de atemperar el presupuesto a las proyecciones al 30 de junio de 2019.

#### **5. Servicios de Sostén**

Para desarrollar esta actividad se asignaron **\$95,260.00**. Se impactarían un promedio de **146**, participantes que participan en los talleres de las actividades antes mencionadas. Se efectuó una reducción por la cantidad de **\$33,954.12** para un total presupuestado de **\$61,305.88**. Aun cuando se redujo el presupuesto el número de participantes aumentó a **170**. Esto dado ajuste a los costos, planificados. Se asignaron como parte de la partida **\$2,000.00** para la contratación de servicios psicológicos. Los restantes **\$59,305.88** se asignan a estipendios.

Los servicios de sostén se asignan directamente a participantes que no los puedan obtener mediante otros programas que ofrezcan dichos servicios y sólo se ofrecerán cuando sean necesarios para que el individuo participe en los Servicios de Desarrollo de Carrera. Los mismos se determinan como parte de la preparación del Plan Individual de Empleo.

Para información relacionada con la distribución de participantes por trimestre, costo por participante, indicador de cumplimiento y persona responsable vea el Anejo 2: Planificación de Metas y Objetivos.

## **B. Servicios de Adiestramiento**

### **1. Adiestramientos en Destrezas Ocupacionales incluyendo**

Se ha separado la cantidad de **\$12,964.47** para ofrecerle oportunidades de adiestramientos ocupacionales a **7** participantes, en una ocupación en demanda en el mercado laboral, mediante el sistema de Cuentas Individuales de Adiestramiento. Se efectuó un aumento por la cantidad de **\$15,343.03** para un total presupuestado de **\$28,307.50**. El número de participantes a servir será de **10**.

Está dirigida a proveer adiestramientos en destrezas ocupacionales con el propósito de proveer a los participantes destrezas técnicas e información necesaria para realizar un trabajo en específico o un grupo de trabajos.

Para información relacionada con la distribución de participantes por trimestre, costo por participante, indicador de cumplimiento y persona responsable vea el Anejo 2: Planificación de Metas y Objetivos.

### **2. Adiestramiento en el Empleo**

Se asignaron **\$88,234.00** y se impactarían **17** participantes. Se efectuó un aumento por la cantidad de **\$23,319.02** para un total presupuestado de **\$111,553.02**. Se ofrecerán servicios a **40** Trabajadores Desplazados.

Se provee mediante contrato, en el sector privado con o sin fines de lucro. No se contratará con patronos que han exhibido un patrón de no proveer a los participantes con un empleo

por largo tiempo, como empleados regulares, con salarios, beneficios y condiciones de trabajo similares a los empleados de la empresa que realizan el mismo trabajo. Se podrá reembolsar hasta un 90% del salario, si es aprobado por la Junta Local. La Junta Local emitió política a esos fines.

El contrato estará limitado al periodo de tiempo que requiere el participante para ser competente en la ocupación en la cual se está adiestrando. Para determinarlo se considerarán los requisitos de la ocupación, destrezas ocupacionales y académicas del participante, experiencia previa y el Plan Individual de Empleo.

Para información relacionada con la distribución de participantes por trimestre, costo por participante, indicador de cumplimiento y persona responsable vea el Anejo 2: Planificación de Metas y Objetivos.

### **3. Adiestramiento en Iniciativas Empresariales**

La cantidad de **\$60,500.00** se ha separado para esta actividad y se impactarían **11** participantes. Se efectuó una reducción por la cantidad de **\$1,990.04** para un total presupuestado de **\$58,509.96**. El número de participantes no se afectó adversamente por la reducción.

Es una opción para aquellos individuos que desean incorporarse al mercado laboral, pero trabajando para ellos. Esta alternativa promueve nuevos empresarios a fin de estimular el desarrollo económico del Área Local.

Para información relacionada con la distribución de participantes por trimestre, costo por participante, indicador de cumplimiento y persona responsable vea el Anejo 2: Planificación de Metas y Objetivos.

### **4. Servicios de Sostén**

Para servicios de sostén a los participantes en actividades de Servicios de Adiestramiento se ha separado la cantidad de **\$39,000.00** y se impactarían **23** Trabajadores Desplazados que participen en las actividades antes mencionadas, los cuales se distribuyen en los siguientes servicios: **transportación, alojamiento, dietas, cuidado de niños, uniformes y licencias, entre otros.** Se efectuó un aumento por la cantidad de **\$4,090.00** para un total presupuestado de **\$43,090.00**. El número de participantes se redujo a **21**, dado ajuste en los servicios asignados.

Los servicios de sostén se asignan directamente a participantes que no los puedan obtener a través de otros programas que ofrezcan dichos servicios y sólo se ofrecerán cuando sean necesarios para que el individuo participe en los servicios de adiestramiento. Los mismos se determinan como parte de la preparación del Plan Individual de Empleo.

Para información relacionada con la distribución de participantes por trimestre, costo por participante, indicador de cumplimiento y persona responsable vea el Anejo 2: Planificación de Metas y Objetivos.



**JUNTA LOCAL DE DESARROLLO LABORAL**  
**Mayagüez – Las Marías**  
**AmericanJobCenter**

## *Resumen de Información Presupuestaria (BIS)* *Programa de Jóvenes*

5 Calle Dr. Ramón E Betances S, Mayagüez, PR 00680-4074

Tel: (787) 834-8010 / (787) 834-8011

Email: [consorciomayaguez@gmail.com](mailto:consorciomayaguez@gmail.com)

“Somos un Patrono con Igualdad de Oportunidad de Empleo”

“Tenemos Servicios de Apoyo para las Personas con Impedimento que así lo Soliciten”



**GOBIERNO DE PUERTO RICO**  
 Departamento de Desarrollo Económico y Comercio  
 Programa de Desarrollo Laboral  
 Resumen de Información Presupuestaria (BIS)  
 Programa de Jóvenes

<b>I. Información Básica</b>		
<b>A. Nombre y Dirección Junta Local</b> Junta Local Desarrollo Laboral Mayagüez /Las Marías Calle Dr. Ramón E. Betances # 5 Sur Mayagüez , P.R.	<b>B. Número de Contrato</b> 2019-000006A	<b>C. Seguro Social</b> 660-53-8387
	<b>D. Año Programa</b> 2018	
	<b>E. Periodo del Resumen de Información Presupuestaria</b> Desde: 1 de julio de 2018      Hasta: 30 de junio de 2020	
<input checked="" type="checkbox"/> Modificación	<input type="checkbox"/> Notificación	<b>F. Documento:</b> 2

PROGRAMA DE JOVENES					
II. Categorías de Costos	Asignación Regular			Total Disponible	%
A. Administración	76,617.90			\$ 76,617.90	10%
B. Programa	689,561.10			\$ 689,561.10	90%
C. Total (A + B)	766,179.00			\$ 766,179.00	100%
III. Resumen de Uso de Fondos	A)	B)	C)	D)	E)
	Primer Trimestre (julio a septiembre)	Segundo Trimestre (octubre a diciembre)	Tercer Trimestre (enero a marzo)	Cuarto Trimestre (abril a junio)	Total Disponible
Costos de Administración					
1. Salarios	\$ 13,174.75	\$ 13,174.75	\$ 13,174.75	\$ 13,174.76	\$ 52,699.01
2. Beneficios Marginales	\$ 2,966.25	\$ 5,526.31	\$ 3,782.39	\$ 2,966.25	\$ 15,241.20
3. Servicios Profesionales	\$ -	\$ 2,080.00	\$ 2,080.00	\$ -	\$ 4,160.00
4. Viajes Locales	\$ 15.00	\$ 25.00	\$ 100.00	\$ 20.00	\$ 160.00
5. Viajes al Exterior	\$ -	\$ -	\$ -	\$ -	\$ -
6. Materiales	\$ 75.00	\$ 100.00	\$ 2.00	\$ -	\$ 177.00
7. Utilidades	\$ 149.75	\$ 149.75	\$ 76.02	\$ -	\$ 375.52
8. Adquisición de Equipo	\$ -	\$ -	\$ -	\$ -	\$ -
9. Renta	\$ 310.00	\$ 310.00	\$ 225.61	\$ -	\$ 845.61
10. Misceláneos	\$ 200.00	\$ 325.00	\$ 179.54	\$ -	\$ 704.54
11. Presupuesto de la Junta Local	\$ 350.00	\$ 475.00	\$ 696.19	\$ 733.83	\$ 2,255.02
<b>Sub Total - Administración</b>	<b>\$ 17,240.75</b>	<b>\$ 22,165.81</b>	<b>\$ 20,316.50</b>	<b>\$ 16,894.84</b>	<b>\$ 76,617.90</b>





**GOBIERNO DE PUERTO RICO**  
 Departamento de Desarrollo Económico y Comercio  
 Programa de Desarrollo Laboral  
 Resumen de Información Presupuestaria (BIS)  
 Programa de Jóvenes

III. Resumen de Uso de Fondos		A)	B)	C)	D)	E)
		Primer Trimestre (julio a septiembre)	Segundo Trimestre (octubre a diciembre)	Tercer Trimestre (enero a marzo)	Cuarto Trimestre (abril a junio)	Total Disponible
<b>B. Programa - Resumen</b>						
1. Jóvenes Fuera de la Escuela	75%	\$ 120,493.73	\$ 290,207.09	\$ 400,731.52	\$ 517,056.56	\$ 517,056.56
2. Jóvenes que Asisten a la Escuela	25%	\$ 34,346.24	\$ 95,901.09	\$ 118,889.41	\$ 172,504.54	\$ 172,504.54
<b>Total</b>	<b>100%</b>	\$ 154,839.97	\$ 386,108.18	\$ 519,620.93	\$ 689,561.10	\$ 689,561.10
<b>C. Programa - Detalle Jóvenes Fuera de la Escuela</b>						
<b>Costos Operacionales Programa Jóvenes Fuera de la Escuela</b>						
1. Salarios		\$ 18,831.00	\$ 37,662.00	\$ 56,493.00	\$ 64,639.47	\$ 64,639.47
2. Beneficios Marginales		\$ 5,749.00	\$ 15,338.26	\$ 21,087.26	\$ 20,857.46	\$ 20,857.46
3. Servicios Profesionales		\$ 2,000.00	\$ 5,000.00	\$ 9,000.00	\$ 12,600.00	\$ 12,600.00
4. Viajes Locales		\$ 100.00	\$ 250.00	\$ 400.00	\$ 2,048.44	\$ 2,048.44
5. Viajes al Exterior		\$ -	\$ 1,800.00	\$ 3,600.00	\$ 3,600.00	\$ 3,600.00
6. Utilidades		\$ 1,500.00	\$ 4,100.00	\$ 6,700.00	\$ 8,800.75	\$ 8,800.75
7. Adquisición de Equipo		\$ 10,000.00	\$ 35,065.55	\$ 35,065.55	\$ 35,065.55	\$ 35,065.55
8. Renta		\$ 5,416.50	\$ 10,833.00	\$ 16,249.50	\$ 16,183.09	\$ 16,183.09
9. Misceláneos		\$ 2,000.00	\$ 5,600.00	\$ 10,600.00	\$ 14,694.94	\$ 14,694.94
10. Materiales		\$ 500.00	\$ 2,175.00	\$ 3,480.00	\$ 3,480.00	\$ 3,480.00
<b>Subtotal</b>		\$ 46,096.50	\$ 117,823.81	\$ 162,675.31	\$ 181,969.70	\$ 181,969.70
<b>Operador CGU/AJC</b>						
1. Salarios		\$ 3,589.92	\$ 7,179.84	\$ 10,769.76	\$ 14,359.68	\$ 14,359.68
2. Beneficios Marginales		\$ 1,080.63	\$ 2,161.26	\$ 3,241.89	\$ 4,322.52	\$ 4,322.52
3. Servicios Profesionales		\$ -	\$ -	\$ -	\$ -	\$ -
4. Otros		\$ 1,553.68	\$ 3,107.36	\$ 4,661.04	\$ 6,214.73	\$ 6,214.73
<b>Subtotal</b>		\$ 6,224.23	\$ 12,448.46	\$ 18,672.69	\$ 24,896.93	\$ 24,896.93
<b>Total - Gastos Operacionales Jóvenes Fuera de la Escuela</b>		\$ 52,320.73	\$ 130,272.27	\$ 181,348.00	\$ 206,866.63	\$ 206,866.63



**GOBIERNO DE PUERTO RICO**  
 Departamento de Desarrollo Económico y Comercio  
 Programa de Desarrollo Laboral  
 Resumen de Información Presupuestaria (BIS)  
 Programa de Jóvenes

III. Resumen de Uso de Fondos	A)	B)	C)	D)	E)
	Primer Trimestre (julio a septiembre)	Segundo Trimestre (octubre a diciembre)	Tercer Trimestre (enero a marzo)	Cuarto Trimestre (abril a junio)	Total Disponible
<b>Actividades para Jóvenes Fuera de la Escuela</b>					
1. Manejo de Casos	\$ 12,207.00	\$ 26,574.82	\$ 38,781.82	\$ 50,988.82	\$ 50,988.82
2. Tutoría, adiestramiento en destrezas de estudio, instrucción, estrategias de prevención de deserción escolar y estrategias de recuperación, de conformidad con la Sección 129(c)(2)(A)	\$ -	\$ -	\$ -	\$ -	\$ -
3. Servicios de Escuela Superior Alternativa, servicios de recuperación de deserción escolar, de conformidad con la Sección 129(c)(2)(B)	\$ -	\$ 35,000.00	\$ 35,000.00	\$ 35,000.00	\$ 35,000.00
4. Experiencia de Trabajo con o sin Paga, incluyendo Internados y Exposición al Trabajo; Programas de Pre-Aprendices; Empleo de Verano y Adiestramiento en el Empleo (OJT), de conformidad con la Sección 129(c)(2)(c)	\$ 36,550.00	\$ 41,770.00	\$ 69,490.00	\$ 130,589.41	\$ 130,589.41
5. Adiestramiento en Destrezas Ocupacionales, de conformidad con la Sección 129(c)(2)(D)	\$ 2,200.00	\$ 2,200.00	\$ 4,400.00	\$ 21,900.00	\$ 21,900.00
6. Educación ofrecida concurrentemente con actividades de preparación para la fuerza trabajadora y adiestramientos para una ocupación, de conformidad con la Sección 129(c)(2)(E)	\$ -	\$ -	\$ -	\$ -	\$ -
7. Oportunidades de Desarrollo de Liderazgo, de conformidad con la Sección 129(c)(2)(F)	\$ 9,100.00	\$ 9,100.00	\$ 9,100.00	\$ 9,100.00	\$ 9,100.00
8. Servicios de Sostén, de conformidad con la Sección 129(c)(2)(G)	\$ 8,116.00	\$ 35,540.00	\$ 52,861.70	\$ 52,861.70	\$ 52,861.70
9. Servicio de Mentoría por parte de Adultos, de conformidad de la Sección 129(c)(2)(H)	\$ -	\$ -	\$ -	\$ -	\$ -
10. Servicios de Seguimiento, de conformidad con la Sección 129(c)(2)(I)	\$ -	\$ -	\$ -	\$ -	\$ -
11. Orientación y Consejería Abarcadora, de conformidad con la Sección 129(c)(2)(J)	\$ -	\$ -	\$ -	\$ -	\$ -
12. Educación en Conceptos Financieros, de conformidad con la Sección 129(c)(2)(K)	\$ -	\$ 3,000.00	\$ 3,000.00	\$ 3,000.00	\$ 3,000.00
13. Adiestramiento en Destrezas Empresariales, de conformidad con la Sección 129(c)(2)(L)	\$ -	\$ 6,750.00	\$ 6,750.00	\$ 6,750.00	\$ 6,750.00
14. Servicios que proveen información sobre el mercado laboral, empleos con demanda ocupacional, consejería y exploración de carreras, de conformidad con la Sección 129(c)(2)(M)	\$ -	\$ -	\$ -	\$ -	\$ -
15. Actividades que ayudan a los jóvenes a prepararse para la transición a la educación postsecundaria y adiestramientos, de conformidad con la Sección 129(c)(2)(N)	\$ -	\$ -	\$ -	\$ -	\$ -
16. Otros:	\$ -	\$ -	\$ -	\$ -	\$ -
<b>Total - Actividades para Jóvenes Fuera de la Escuela</b>	\$ 68,173.00	\$ 159,934.82	\$ 219,383.52	\$ 310,189.93	\$ 310,189.93
<b>Total Programa de Jóvenes Fuera de la Escuela</b>	\$ 120,493.73	\$ 290,207.09	\$ 400,731.52	\$ 517,056.56	\$ 517,056.56



**GOBIERNO DE PUERTO RICO**  
 Departamento de Desarrollo Económico y Comercio  
 Programa de Desarrollo Laboral  
 Resumen de Información Presupuestaria (BIS)  
 Programa de Jóvenes

III. Resumen de Uso de Fondos	A)	B)	C)	D)	E)
	Primer Trimestre (julio a septiembre)	Segundo Trimestre (octubre a diciembre)	Tercer Trimestre (enero a marzo)	Cuarto Trimestre (abril a junio)	Total Disponible
<b>C. Programa - Detalle Jóvenes Asisten a la Escuela</b>					
<b>Costos Operacionales Programa Jóvenes Asisten a la Escuela</b>					
1. Salarios	\$ 6,277.00	\$ 12,554.00	\$ 18,831.00	\$ 21,546.49	\$ 21,546.49
2. Beneficios Marginales	\$ 1,778.00	\$ 4,836.45	\$ 6,614.45	\$ 6,952.49	\$ 6,952.49
3. Servicios Profesionales	\$ 500.00	\$ 2,000.00	\$ 3,000.00	\$ 4,200.00	\$ 4,200.00
4. Viajes Locales	\$ 25.00	\$ 75.00	\$ 125.00	\$ 666.95	\$ 666.95
5. Viajes al Exterior	\$ -	\$ 600.00	\$ 1,200.00	\$ 1,200.00	\$ 1,200.00
6. Utilidades	\$ 500.00	\$ 1,250.00	\$ 2,000.00	\$ 2,983.24	\$ 2,983.24
7. Adquisición de Equipo	\$ 3,244.00	\$ 11,328.53	\$ 11,328.53	\$ 11,328.53	\$ 11,328.53
8. Renta	\$ 1,805.50	\$ 3,611.00	\$ 5,416.50	\$ 5,947.69	\$ 5,947.69
9. Misceláneos	\$ 1,500.00	\$ 3,000.00	\$ 4,500.00	\$ 4,673.54	\$ 4,673.54
10. Materiales	\$ 350.00	\$ 700.00	\$ 1,160.00	\$ 1,160.00	\$ 1,160.00
<b>Subtotal</b>	\$ 15,979.50	\$ 39,954.98	\$ 54,175.48	\$ 60,658.93	\$ 60,658.93
<b>Operador CGU/AJC</b>					
1. Salarios	\$ 1,196.64	\$ 2,393.28	\$ 3,589.92	\$ 4,786.56	\$ 4,786.56
2. Beneficios Marginales	\$ 360.21	\$ 720.42	\$ 1,080.63	\$ 1,440.84	\$ 1,440.84
3. Servicios Profesionales	\$ -	\$ -	\$ -	\$ -	\$ -
4. Otros	\$ 517.89	\$ 1,035.78	\$ 1,553.67	\$ 2,071.58	\$ 2,071.58
<b>Subtotal</b>	\$ 2,074.74	\$ 4,149.48	\$ 6,224.22	\$ 8,298.98	\$ 8,298.98
<b>Total - Gastos Operacionales Jóvenes Asisten a la Escuela</b>	\$ 18,054.24	\$ 44,104.46	\$ 60,399.70	\$ 68,957.91	\$ 68,957.91



**GOBIERNO DE PUERTO RICO**  
**Departamento de Desarrollo Económico y Comercio**  
**Programa de Desarrollo Laboral**  
**Resumen de Información Presupuestaria (BIS)**  
**Programa de Jóvenes**

III. Resumen de Uso de Fondos	A)	B)	C)	D)	E)
	Primer Trimestre (julio a septiembre)	Segundo Trimestre (octubre a diciembre)	Tercer Trimestre (enero a marzo)	Cuarto Trimestre (abril a junio)	Total Disponible
<b>Actividades para Jóvenes Asisten a la Escuela</b>					
1. Manejo de Casos	\$ 4,089.00	\$ 8,901.63	\$ 12,990.63	\$ 17,079.63	\$ 17,079.63
2. Tutoría, adiestramiento en destrezas de estudio, instrucción, estrategias de prevención de deserción escolar y estrategias de recuperación, de conformidad con la Sección 129(c)(2)(A)	\$ -	\$ -	\$ -	\$ -	\$ -
3. Servicios de Escuela Superior Alternativa, servicios de recuperación de deserción escolar, de conformidad con la Sección 129(c)(2)(B)	\$ -	\$ -	\$ -	\$ -	\$ -
4. Experiencia de Trabajo con o sin Paga, incluyendo Internados y Exposición al Trabajo; Programas de Pre-Aprendices; Empleo de Verano y Adiestramiento en el Empleo (OJT), de conformidad con la Sección 129(c)(2)(c)	\$ 12,203.00	\$ 12,203.00	\$ 12,203.00	\$ 41,424.52	\$ 41,424.52
5. Adiestramiento en Destrezas Ocupacionales, de conformidad con la Sección 129(c)(2)(D)	\$ -	\$ -	\$ -	\$ -	\$ -
6. Educación ofrecida concurrentemente con actividades de preparación para la fuerza trabajadora y adiestramientos para una ocupación, de conformidad con la Sección 129(c)(2)(E)	\$ -	\$ -	\$ -	\$ -	\$ -
7. Oportunidades de Desarrollo de Liderazgo, de conformidad con la Sección 129(c)(2)(F)	\$ -	\$ 11,000.00	\$ 11,000.00	\$ 20,948.40	\$ 20,948.40
8. Servicios de Sostén, de conformidad con la Sección 129(c)(2)(G)	\$ -	\$ 11,692.00	\$ 14,296.08	\$ 16,094.08	\$ 16,094.08
9. Servicio de Mentoría por parte de Adultos, de conformidad de la Sección 129(c)(2)(H)	\$ -	\$ -	\$ -	\$ -	\$ -
10. Servicios de Seguimiento, de conformidad con la Sección 129(c)(2)(I)	\$ -	\$ -	\$ -	\$ -	\$ -
11. Orientación y Consejería Abarcadora, de conformidad con la Sección 129(c)(2)(J)	\$ -	\$ -	\$ -	\$ -	\$ -
12. Educación en Conceptos Financieros, de conformidad con la Sección 129(c)(2)(K)	\$ -	\$ -	\$ -	\$ -	\$ -
13. Adiestramiento en Destrezas Empresariales, de conformidad con la Sección 129(c)(2)(L).	\$ -	\$ 8,000.00	\$ 8,000.00	\$ 8,000.00	\$ 8,000.00
14. Servicios que proveen información sobre el mercado laboral, empleos con demanda ocupacional, consejería y exploración de carreras, de conformidad con la Sección 129(c)(2)(M)	\$ -	\$ -	\$ -	\$ -	\$ -
15. Actividades que ayudan a los jóvenes a prepararse para la transición a la educación postsecundaria y adiestramientos, de conformidad con la Sección 129(c)(2)(N)	\$ -	\$ -	\$ -	\$ -	\$ -
16. Otros	\$ -	\$ -	\$ -	\$ -	\$ -
<b>Total - Actividades para Jóvenes Asisten a la Escuela</b>	\$ 16,292.00	\$ 51,796.63	\$ 58,489.71	\$ 103,546.63	\$ 103,546.63
<b>Total Programa de Jóvenes Asisten a la Escuela</b>	\$ 34,346.24	\$ 95,901.09	\$ 118,889.41	\$ 172,504.54	\$ 172,504.54
<b>Sub Total - Programa</b>	\$ 154,839.97	\$ 386,108.18	\$ 519,620.93	\$ 689,561.10	\$ 689,561.10
<b>Total Experiencia de Trabajo</b> % 25%	\$ 48,753.00	\$ 53,973.00	\$ 81,693.00	\$ 172,013.93	\$ 172,013.93



**GOBIERNO DE PUERTO RICO**  
 Departamento de Desarrollo Económico y Comercio  
 Programa de Desarrollo Laboral  
 Resumen de Información Presupuestaria (BIS)  
 Programa de Jóvenes

III. Resumen de Uso de Fondos	A)	B)	C)	D)	E)
	Primer Trimestre (julio a septiembre)	Segundo Trimestre (octubre a diciembre)	Tercer Trimestre (enero a marzo)	Cuarto Trimestre (abril a junio)	Total Disponible
IV. Ingresos de Programa					
1. Ingresos del Programa	\$ -	\$ -	\$ -	\$ -	\$ -
2. Aportación Económica de Socios Costos de Infraestructura y Costos Adicionales del CGU	\$ -	\$ 3,913.53	\$ 7,827.06	\$ 11,813.23	\$ 11,813.23
3. Aportación no económicas de los Socios Costos de Infraestructura y Costos Adicionales del CGU	\$ -	\$ -	\$ -	\$ -	\$ -
4. Aportaciones Inkind de Terceros	\$ 2,386.00	\$ 4,772.00	\$ 7,158.00	\$ 9,547.20	\$ 9,547.20
Total Ingresos de Programa	\$ 2,386.00	\$ 8,685.53	\$ 14,985.06	\$ 21,360.43	\$ 21,360.43
Resumen de Costos Operacionales (Por cientos)					
Gastos Operacionales Programa	45%	45%	47%	40%	40%
V. Certificación			VII. Uso Exclusivo del ADL		
Certifico que este Resumen de Información Presupuestaria es cierto en todos sus aspectos y que se preparó a tono con la Ley WIA, sus reglamentos, memorandos administrativos emitidos y las directrices impartidas por la Administración de Desarrollo Laboral.			Se autoriza el presupuesto y el correspondiente plan de trabajo según la Ley WIA, sus reglamentos, memorandos administrativos emitidos y las directrices impartidas por la Administración de Desarrollo Laboral.		
<div style="margin-bottom: 10px;">            _____            Presidente(a) de la Junta Local            Fecha <u>5/abril/19</u> </div> <div style="margin-bottom: 10px;">            _____            Presidente(a) Junta de Alcaldes            Fecha <u>5/abril/19</u> </div> <div>            _____            Agente Fiscal            Fecha <u>5-abril-2019</u> </div>			<div style="margin-bottom: 10px;">           _____            Funcionario de Planificación            Fecha _____         </div> <div>           _____            Director(a) o su Representante Autorizado            Fecha _____         </div>		



JUNTA LOCAL DE DESARROLLO LABORAL  
Mayagüez – Las Marías  
AmericanJobCenter®

## *Hoja de Trabajo*

5 Calle Dr. Ramón E Betances S, Mayagüez, PR 00680-4074

Tel: (787) 834-8010 / (787) 834-8011

Email: [consorcioamayaguez@gmail.com](mailto:consorcioamayaguez@gmail.com)

“Somos un Patrono con Igualdad de Oportunidad de Empleo”

“Tenemos Servicios de Apoyo para las Personas con Impedimento que así lo Soliciten”



**GOBIERNO DE PUERTO RICO**  
 Departamento de Desarrollo Económico y Comercio  
 Programa de Desarrollo Laboral  
 Hoja de Trabajo Resumen de Información Presupuestaria (BIS)  
 Programa de Jóvenes

<b>I. Información Básica</b>			
<b>A. Nombre y Dirección Junta Local</b> Junta Local Desarrollo Laboral Mayagüez /Las Marías Calle Dr. Ramón E. Betances # 5 Sur Mayagüez , P.R.	<b>B. Número de Contrato</b> 2019-000006A	<b>C. Seguro Social</b> 660-53-8387	<b>D. Año Programa</b> 2018
<input checked="" type="checkbox"/> Modificación <input type="checkbox"/> Notificación		<b>E. Periodo del Resumen de Información Presupuestaria</b> Desde: 1 de julio de 2018      Hasta: 30 de junio de 2020	
			<b>F. Documento:</b> 2

PROGRAMA DE JOVENES					
II. Categorías de Costos	Asignación Regular			Total Disponible	%
A. Administración		76,617.90		\$ 76,617.90	10%
B. Programa		689,561.10		\$ 689,561.10	90%
C. Total (A + B)		766,179.00		\$ 766,179.00	100%
III. Resumen de Uso de Fondos	A)	B)	C)	D)	E)
	Presupuesto Aprobado	Cambio en Primer Trimestre (julio a septiembre)	Cambio en Segundo Trimestre (octubre a diciembre)	Cambio en Tercer Trimestre (enero a marzo)	Cambio en Cuarto Trimestre (abril a junio)
Costos de Administración					
1. Salarios	\$ 52,699.01	\$ -	\$ -	\$ -	\$ -
2. Beneficios Marginales	\$ 15,241.20	\$ -	\$ -	\$ -	\$ -
3. Servicios Profesionales	\$ 4,160.00	\$ -	\$ -	\$ -	\$ -
4. Viajes Locales	\$ 160.00	\$ -	\$ -	\$ -	\$ -
5. Viajes al Exterior	\$ -	\$ -	\$ -	\$ -	\$ -
6. Materiales	\$ 177.00	\$ -	\$ -	\$ -	\$ -
7. Utilidades	\$ 375.52	\$ -	\$ -	\$ -	\$ -
8. Adquisición de Equipo	\$ -	\$ -	\$ -	\$ -	\$ -
9. Renta	\$ 845.61	\$ -	\$ -	\$ -	\$ -
10. Misceláneos	\$ 704.54	\$ -	\$ -	\$ -	\$ -
11. Presupuesto de la Junta Local	\$ 2,255.02	\$ -	\$ -	\$ -	\$ -
<b>Total Administración</b>	<b>\$ 76,617.90</b>	<b>\$ -</b>	<b>\$ -</b>	<b>\$ -</b>	<b>\$ -</b>



**GOBIERNO DE PUERTO RICO**  
 Departamento de Desarrollo Económico y Comercio  
 Programa de Desarrollo Laboral  
 Hoja de Trabajo Resumen de Información Presupuestaria (BIS)  
 Programa de Jóvenes

III. Resumen de Uso de Fondos	A)	B)	C)	D)	E)
	Presupuesto Aprobado	Cambio en Primer Trimestre (julio a septiembre)	Cambio en Segundo Trimestre (octubre a diciembre)	Cambio en Tercer Trimestre (enero a marzo)	Cambio en Cuarto Trimestre (abril a junio)
<b>B. Programa - Resumen</b>					
1. Jóvenes Fuera de la Escuela	75% \$ 517,056.56	\$ 4,074.23	\$ (19,775.77)	\$ (8,610.07)	\$ 24,311.61
2. Jóvenes que Asisten a la Escuela	25% \$ 172,504.54	\$ 1,874.74	\$ (2,225.26)	\$ (3,513.18)	\$ 3,863.70
<b>Total</b>	<b>100% \$ 689,561.10</b>	<b>\$ 5,948.97</b>	<b>\$ (22,001.03)</b>	<b>\$ (12,123.25)</b>	<b>\$ 28,175.31</b>
<b>C. Programa - Detalle Jóvenes Fuera de la Escuela</b>					
<b>Costos Operacionales Programa Jóvenes Fuera de la Escuela</b>					
1. Salarios	\$ 75,183.15	\$ -	\$ -	\$ -	\$ (10,543.68)
2. Beneficios Marginales	\$ 26,820.20	\$ -	\$ -	\$ -	\$ (5,962.74)
3. Servicios Profesionales	\$ 12,600.00	\$ -	\$ -	\$ -	\$ -
4. Viajes Locales	\$ 1,600.68	\$ -	\$ -	\$ -	\$ 447.76
5. Viajes al Exterior	\$ 3,600.00	\$ -	\$ -	\$ -	\$ -
6. Utilidades	\$ 10,246.11	\$ -	\$ -	\$ -	\$ (1,445.36)
7. Adquisición de Equipo	\$ 35,065.55	\$ -	\$ -	\$ -	\$ -
8. Renta	\$ 23,576.00	\$ -	\$ -	\$ -	\$ (7,392.91)
9. Misceláneos	\$ 14,694.94	\$ -	\$ -	\$ -	\$ -
10. Materiales	\$ 3,480.00	\$ -	\$ -	\$ -	\$ -
<b>Subtotal</b>	<b>\$ 206,866.63</b>	<b>\$ -</b>	<b>\$ -</b>	<b>\$ -</b>	<b>\$ (24,896.93)</b>
<b>Operador CGU/AJC</b>					
1. Salarios	\$ -	\$ 3,589.92	\$ 3,589.92	\$ 3,589.92	\$ 3,589.92
2. Beneficios Marginales	\$ -	\$ 1,080.63	\$ 1,080.63	\$ 1,080.63	\$ 1,080.63
3. Servicios Profesionales	\$ -	\$ -	\$ -	\$ -	\$ -
4. Otros	\$ -	\$ 1,553.68	\$ 1,553.68	\$ 1,553.68	\$ 1,553.69
<b>Subtotal</b>	<b>\$ -</b>	<b>\$ 6,224.23</b>	<b>\$ 6,224.23</b>	<b>\$ 6,224.23</b>	<b>\$ 6,224.24</b>
<b>Total - Gastos Operacionales Jóvenes Fuera de la Escuela</b>	<b>\$ 206,866.63</b>	<b>\$ 6,224.23</b>	<b>\$ 6,224.23</b>	<b>\$ 6,224.23</b>	<b>\$ (18,672.69)</b>





**GOBIERNO DE PUERTO RICO**  
 Departamento de Desarrollo Económico y Comercio  
 Programa de Desarrollo Laboral  
 Hoja de Trabajo Resumen de Información Presupuestaria (BIS)  
 Programa de Jóvenes

III. Resumen de Uso de Fondos	A)	B)	C)	D)	E)
	Presupuesto Aprobado	Cambio en Primer Trimestre (julio a septiembre)	Cambio en Segundo Trimestre (octubre a diciembre)	Cambio en Tercer Trimestre (enero a marzo)	Cambio en Cuarto Trimestre (abril a junio)
<b>Actividades para Jóvenes Fuera de la Escuela</b>					
1. Manejo de Casos	\$ 50,988.82	\$ -	\$ -	\$ -	\$ -
2. Tutoría, adiestramiento en destrezas de estudio, instrucción, estrategias de prevención de deserción escolar y estrategias de recuperación, de conformidad con la Sección 129(c)(2)(A)	\$ 3,000.00	\$ -	\$ (1,000.00)	\$ (1,000.00)	\$ (1,000.00)
3. Servicios de Escuela Superior Alternativa, servicios de recuperación de deserción escolar, de conformidad con la Sección 129(c)(2)(B)	\$ 35,000.00	\$ -	\$ -	\$ -	\$ -
4. Experiencia de Trabajo con o sin Paga, incluyendo Internados y Exposición al Trabajo; Programas de Pre-Aprendices; Empleo de Verano y Adiestramiento en el Empleo (OJT), de conformidad con la Sección 129(c)(2)(c)	\$ 99,385.93	\$ -	\$ -	\$ -	\$ 31,203.48
5. Adiestramiento en Destrezas Ocupacionales, de conformidad con la Sección 129(c)(2)(D)	\$ 4,400.00	\$ -	\$ -	\$ -	\$ 17,500.00
6. Educación ofrecida concurrentemente con actividades de preparación para la fuerza trabajadora y adiestramientos para una ocupación, de conformidad con la Sección 129(c)(2)(E)	\$ 1,500.00	\$ -	\$ -	\$ (1,500.00)	\$ -
7. Oportunidades de Desarrollo de Liderazgo, de conformidad con la Sección 129(c)(2)(F)	\$ 22,000.00	\$ (1,900.00)	\$ (11,000.00)	\$ -	\$ -
8. Servicios de Sostén, de conformidad con la Sección 129(c)(2)(G)	\$ 58,415.18	\$ -	\$ -	\$ (1,084.30)	\$ (4,469.18)
9. Servicio de Mentoría por parte de Adultos, de conformidad de la Sección 129(c)(2)(H)	\$ 1,500.00	\$ -	\$ (1,500.00)	\$ -	\$ -
10. Servicios de Seguimiento, de conformidad con la Sección 129(c)(2)(I)	\$ -	\$ -	\$ -	\$ -	\$ -
11. Orientación y Consejería Abarcadora, de conformidad con la Sección 129(c)(2)(J)	\$ 1,000.00	\$ (250.00)	\$ (250.00)	\$ (250.00)	\$ (250.00)
12. Educación en Conceptos Financieros, de conformidad con la Sección 129(c)(2)(K)	\$ 22,000.00	\$ -	\$ (8,000.00)	\$ (11,000.00)	\$ -
13. Adiestramiento en Destrezas Empresariales, de conformidad con la Sección 129(c)(2)(L)	\$ 11,000.00	\$ -	\$ (4,250.00)	\$ -	\$ -
14. Servicios que proveen información sobre el mercado laboral, empleos con demanda ocupacional, consejería y exploración de carreras, de conformidad con la Sección 129(c)(2)(M)	\$ -	\$ -	\$ -	\$ -	\$ -
15. Actividades que ayudan a los jóvenes a prepararse para la transición a la educación postsecundaria y adiestramientos, de conformidad con la Sección 129(c)(2)(N)	\$ -	\$ -	\$ -	\$ -	\$ -
16. Otros:	\$ -	\$ -	\$ -	\$ -	\$ -
<b>Total - Actividades para Jóvenes Fuera de la Escuela</b>	<b>\$ 310,189.93</b>	<b>\$ (2,150.00)</b>	<b>\$ (26,000.00)</b>	<b>\$ (14,834.30)</b>	<b>\$ 42,984.30</b>
<b>Total Programa de Jóvenes Fuera de la Escuela</b>	<b>\$ 517,056.56</b>	<b>\$ 4,074.23</b>	<b>\$ (19,775.77)</b>	<b>\$ (8,610.07)</b>	<b>\$ 24,311.61</b>



**GOBIERNO DE PUERTO RICO**  
 Departamento de Desarrollo Económico y Comercio  
 Programa de Desarrollo Laboral  
 Hoja de Trabajo Resumen de Información Presupuestaria (BIS)  
 Programa de Jóvenes

III. Resumen de Uso de Fondos	A)	B)	C)	D)	E)
	Presupuesto Aprobado	Cambio en Primer Trimestre (julio a septiembre)	Cambio en Segundo Trimestre (octubre a diciembre)	Cambio en Tercer Trimestre (enero a marzo)	Cambio en Cuarto Trimestre (abril a junio)
<b>C. Programa - Detalle Jóvenes Asisten a la Escuela</b>					
<b>Costos Operacionales Programa Jóvenes Asisten a la Escuela</b>					
1. Salarios	\$ 25,061.05	\$ -	\$ -	\$ -	\$ (3,514.56)
2. Beneficios Marginales	\$ 8,387.10	\$ -	\$ -	\$ -	\$ (1,434.61)
3. Servicios Profesionales	\$ 4,200.00	\$ -	\$ -	\$ -	\$ -
4. Viajes Locales	\$ 466.90	\$ -	\$ -	\$ -	\$ 200.05
5. Viajes al Exterior	\$ 1,200.00	\$ -	\$ -	\$ -	\$ -
6. Utilidades	\$ 3,465.03	\$ -	\$ -	\$ -	\$ (481.79)
7. Adquisición de Equipo	\$ 11,328.53	\$ -	\$ -	\$ -	\$ -
8. Renta	\$ 8,412.00	\$ -	\$ -	\$ -	\$ (2,464.31)
9. Misceláneos	\$ 5,277.30	\$ -	\$ -	\$ -	\$ (603.76)
10. Materiales	\$ 1,160.00	\$ -	\$ -	\$ -	\$ -
<b>Subtotal</b>	\$ 68,957.91	\$ -	\$ -	\$ -	\$ (8,298.98)
<b>Operador CGU/AJC</b>					
1. Salarios	\$ -	\$ 1,196.64	\$ 1,196.64	\$ 1,196.64	\$ 1,196.64
2. Beneficios Marginales	\$ -	\$ 360.21	\$ 360.21	\$ 360.21	\$ 360.21
3. Servicios Profesionales	\$ -	\$ -	\$ -	\$ -	\$ -
4. Otros	\$ -	\$ 517.89	\$ 517.89	\$ 517.89	\$ 517.91
<b>Subtotal</b>	\$ -	\$ 2,074.74	\$ 2,074.74	\$ 2,074.74	\$ 2,074.76
<b>Total - Gastos Operacionales Jóvenes Asisten a la Escuela</b>	\$ 137,915.82	\$ 2,074.74	\$ 2,074.74	\$ 2,074.74	\$ (6,224.22)






**GOBIERNO DE PUERTO RICO**  
 Departamento de Desarrollo Económico y Comercio  
 Programa de Desarrollo Laboral  
 Hoja de Trabajo Resumen de Información Presupuestaria (BIS)  
 Programa de Jóvenes

III. Resumen de Uso de Fondos	A)	B)	C)	D)	E)
	Presupuesto Aprobado	Cambio en Primer Trimestre (julio a septiembre)	Cambio en Segundo Trimestre (octubre a diciembre)	Cambio en Tercer Trimestre (enero a marzo)	Cambio en Cuarto Trimestre (abril a junio)
<b>Actividades para Jóvenes Asisten a la Escuela</b>					
1. Manejo de Casos	\$ 17,079.63	\$ -	\$ -	\$ -	\$ -
2. Tutoría, adiestramiento en destrezas de estudio, instrucción, estrategias de prevención de deserción escolar y estrategias de recuperación, de conformidad con la Sección 129(c)(2)(A)	\$ 3,000.00	\$ -	\$ (1,000.00)	\$ (1,000.00)	\$ (1,000.00)
3. Servicios de Escuela Superior Alternativa, servicios de recuperación de deserción escolar, de conformidad con la Sección 129(c)(2)(B)	\$ -	\$ -	\$ -	\$ -	\$ -
4. Experiencia de Trabajo con o sin Paga, incluyendo Internados y Exposición al Trabajo; Programas de Pre-Aprendices; Empleo de Verano y Adiestramiento en el Empleo (OJT), de conformidad con la Sección 129(c)(2)(c)	\$ 40,085.00	\$ -	\$ -	\$ -	\$ 1,339.52
5. Adiestramiento en Destrezas Ocupacionales, de conformidad con la Sección 129(c)(2)(D)	\$ -	\$ -	\$ -	\$ -	\$ -
6. Educación ofrecida concurrentemente con actividades de preparación para la fuerza trabajadora y adiestramientos para una ocupación, de conformidad con la Sección 129(c)(2)(E)	\$ -	\$ -	\$ -	\$ -	\$ -
7. Oportunidades de Desarrollo de Liderazgo, de conformidad con la Sección 129(c)(2)(F)	\$ 11,000.00	\$ -	\$ -	\$ -	\$ 9,948.40
8. Servicios de Sostén, de conformidad con la Sección 129(c)(2)(G)	\$ 18,882.00	\$ -	\$ -	\$ (2,787.92)	\$ -
9. Servicio de Mentoría por parte de Adultos, de conformidad de la Sección 129(c)(2)(H)	\$ 1,500.00	\$ -	\$ -	\$ (1,500.00)	\$ -
10. Servicios de Seguimiento, de conformidad con la Sección 129(c)(2)(I)	\$ -	\$ -	\$ -	\$ -	\$ -
11. Orientación y Consejería Abarcadora, de conformidad con la Sección 129(c)(2)(J)	\$ 1,000.00	\$ (200.00)	\$ (300.00)	\$ (300.00)	\$ (200.00)
12. Educación en Conceptos Financieros, de conformidad con la Sección 129(c)(2)(K)	\$ -	\$ -	\$ -	\$ -	\$ -
13. Adiestramiento en Destrezas Empresariales, de conformidad con la Sección 129(c)(2)(L).	\$ 11,000.00	\$ -	\$ (3,000.00)	\$ -	\$ -
14. Servicios que proveen información sobre el mercado laboral, empleos con demanda ocupacional, consejería y exploración de carreras, de conformidad con la Sección 129(c)(2)(M)	\$ -	\$ -	\$ -	\$ -	\$ -
15. Actividades que ayudan a los jóvenes a prepararse para la transición a la educación postsecundaria y adiestramientos, de conformidad con la Sección 129(c)(2)(N)	\$ -	\$ -	\$ -	\$ -	\$ -
16. Otros	\$ -	\$ -	\$ -	\$ -	\$ -
<b>Total - Actividades para Jóvenes Asisten a la Escuela</b>	<b>\$ 103,546.63</b>	<b>\$ (200.00)</b>	<b>\$ (4,300.00)</b>	<b>\$ (5,587.92)</b>	<b>\$ 10,087.92</b>
<b>Total Programa de Jóvenes Asisten a la Escuela</b>	<b>\$ 172,504.54</b>	<b>\$ 1,874.74</b>	<b>\$ (2,225.26)</b>	<b>\$ (3,513.18)</b>	<b>\$ 3,863.70</b>
<b>Sub Total - Programa</b>	<b>\$ 689,561.10</b>	<b>\$ 5,948.97</b>	<b>\$ (22,001.03)</b>	<b>\$ (12,123.25)</b>	<b>\$ 28,175.31</b>
<b>Total Experiencia de Trabajo</b> % 116%	<b>\$ 139,470.93</b>	<b>\$ -</b>	<b>\$ -</b>	<b>\$ -</b>	<b>\$ 32,543.00</b>



**GOBIERNO DE PUERTO RICO**  
 Departamento de Desarrollo Económico y Comercio  
 Programa de Desarrollo Laboral  
 Hoja de Trabajo Resumen de Información Presupuestaria (BIS)  
 Programa de Jóvenes

III. Resumen de Uso de Fondos	A)	B)	C)	D)	E)
	Presupuesto Aprobado	Cambio en Primer Trimestre (julio a septiembre)	Cambio en Segundo Trimestre (octubre a diciembre)	Cambio en Tercer Trimestre (enero a marzo)	Cambio en Cuarto Trimestre (abril a junio)
<b>IV. Ingresos de Programa</b>					
1. Ingresos del Programa	\$ -	\$ -	\$ -	\$ -	\$ -
2. Aportación Económica de Socios Costos de Infraestructura y Costos Adicionales del CGU	\$ -	\$ -	\$ 3,913.53	\$ 3,913.53	\$ 3,986.17
3. Aportación no económicas de los Socios Costos de Infraestructura y Costos Adicionales del CGU	\$ -	\$ -	\$ -	\$ -	\$ -
4. Aportaciones Inkind de Terceros	\$ 9,547.20	\$ -	\$ -	\$ -	\$ -
<b>Total Ingresos de Programa</b>	<b>\$ 9,547.20</b>	<b>\$ -</b>	<b>\$ 3,913.53</b>	<b>\$ 3,913.53</b>	<b>\$ 3,986.17</b>
<b>Resumen de Costos Operacionales (Por cientos)</b>					
<b>Gastos Operacionales Programa</b>	50%	140%	-38%	-68%	-88%
<b>V. Certificación</b>			<b>VII. Uso Exclusivo del ADL</b>		
Certifico que este Resumen de Información Presupuestaria es cierto en todos sus aspectos y que se preparó a tono con la Ley WIA, sus reglamentos, memorandos administrativos emitidos y las directrices impartidas por la Administración de Desarrollo Laboral.			Se autoriza el presupuesto y el correspondiente plan de trabajo según la Ley WIA, sus reglamentos, memorandos administrativos emitidos y las directrices impartidas por la Administración de Desarrollo Laboral.		
<div style="text-align: center;">             Presidente(a) de la Junta Local         </div> <div style="text-align: center;">             Presidente(a) Junta de Alcaldes         </div> <div style="text-align: center;">             Agente Fiscal         </div>	<div style="text-align: center;">           5/abril/19            Fecha         </div> <div style="text-align: center;">           5/abril/19            Fecha         </div> <div style="text-align: center;">           5-abril-2019            Fecha         </div>	<div style="text-align: center;">           _____            Funcionario de Planificación         </div> <div style="text-align: center;">           _____            Director(a) o su Representante Autorizado         </div>	<div style="text-align: center;">           _____            Fecha         </div> <div style="text-align: center;">           _____            Fecha         </div>		