

I. Distribución de Salarios

A. Junta Local: Mayagüez – Las Marías **B. Fondos:** Título I de WIOA
C. Año Programa: 2023 **D. Programa:** Adultos

E. # Empleados	F. Título Ocupacional	G. Salario Mensual	H. % de Tiempo Invertido en el Programa	I. Salario del Programa	J. Administración				Administración de la Junta Local			
					%	Salario Categoría	Número de Meses	Subtotal	%	Salario Categoría	Número de Meses	Subtotal
1	Directora Ejecutiva	\$4,000.00	0.16	\$ 640.00	0.50	\$ 320.00	12	\$ 3,840.00	50%	\$ 160.00	12	\$ 1,920.00
1	Gerente de Recursos Humanos	\$2,150.00	0.16	\$ 344.00	1.00	\$ 344.00	12	\$ 4,128.00	100%	\$ 344.00	12	\$ 4,128.00
1	Administrador de Sistemas de Inform	\$2,150.00	0.16	\$ 344.00	0.10	\$ 34.40	12	\$ 412.80	100%	\$ 34.40	12	\$ 412.80
1	Monitor	\$1,896.00	0.16	\$ 303.36	0.10	\$ 30.34	12	\$ 364.03	100%	\$ 30.34	12	\$ 364.03
1	Coordinadora Operacional	\$1,982.00	0.16	\$ 317.12	0.00	\$ -	12	\$ -	0%	\$ -	12	\$ -
1	Coordinadora Interagencial de Progr	\$2,281.00	0.16	\$ 364.96	0.00	\$ -	12	\$ -	0%	\$ -	12	\$ -
1	Administradora de Sistemas de Ofici	\$1,483.00	0.16	\$ 237.28	0.10	\$ 23.73	12	\$ 284.74	100%	\$ 23.73	12	\$ 284.74
1	Oficial de Enlace y Contrataciones	\$1,483.00	0.16	\$ 237.28	1.00	\$ 237.28	12	\$ 2,847.36	100%	\$ 237.28	12	\$ 2,847.36
1	Supervisor de Programa	\$2,185.00	0.16	\$ 349.60	0.00	\$ -	7	\$ -	0%	\$ -	7	\$ -
1	Administradora de Sistemas de Ofici	\$1,483.00	0.16	\$ 237.28	0.00	\$ -	12	\$ -	0%	\$ -	12	\$ -
1	Gerente Oficina Las Marías	\$1,880.00	0.16	\$ 300.80	0.00	\$ -	12	\$ -	0%	\$ -	12	\$ -
1	Oficial de Programa	\$1,597.00	0.16	\$ 255.52	0.00	\$ -	7	\$ -	0%	\$ -	7	\$ -
1	Oficial de Programa	\$1,597.00	0.16	\$ 255.52	0.00	\$ -	7	\$ -	0%	\$ -	7	\$ -
1	Oficial de Programa	\$1,597.00	0.16	\$ 255.52	0.00	\$ -	12	\$ -	0%	\$ -	12	\$ -
1	Oficinista/Recepcionista	\$ 686.00	0.16	\$ 109.76	0.00	\$ -	12	\$ -	0%	\$ -	12	\$ -
1	Coordinadora de Promoción y Emple	\$1,719.00	0.16	\$ 275.04	0.00	\$ -	7	\$ -	0%	\$ -	7	\$ -
1	Coordinadora de Promoción y Emple	\$1,841.00	0.16	\$ 294.56	0.00	\$ -	5	\$ -	0%	\$ -	5	\$ -
1	Oficial de Igualdad de Oportunidad	\$1,745.00	0.16	\$ 279.20	0.00	\$ -	7	\$ -	0%	\$ -	7	\$ -
1	Oficial de Igualdad de Oportunidad	\$1,850.00	0.16	\$ 296.00	0.00	\$ -	5	\$ -	0%	\$ -	5	\$ -
1	Directora de Finanzas	\$2,555.00	0.16	\$ 408.80	1.00	\$ 408.80	12	\$ 4,905.60	0%	\$ -	12	\$ -
1	Encargada de la Propiedad y Almacé	\$1,476.00	0.16	\$ 236.16	0.65	\$ 153.50	12	\$ 1,842.05	0%	\$ -	12	\$ -
1	Oficial Comprador	\$1,528.00	0.16	\$ 244.48	1.00	\$ 244.48	2	\$ 488.96	0%	\$ -	2	\$ -
1	Oficial Comprador	\$1,528.00	0.16	\$ 244.48	1.00	\$ 244.48	2	\$ 488.96	0%	\$ -	2	\$ -
1	Oficial Comprador	\$1,637.00	0.16	\$ 261.92	1.00	\$ 261.92	5	\$ 1,309.60	0%	\$ -	5	\$ -
1	Oficial de Preintervenciones	\$1,574.00	0.16	\$ 251.84	1.00	\$ 251.84	7	\$ 1,762.88	0%	\$ -	7	\$ -
1	Oficial de Preintervenciones	\$1,686.00	0.16	\$ 269.76	1.00	\$ 269.76	5	\$ 1,348.80	0%	\$ -	5	\$ -



Programa de Desarrollo Laboral
Programas de Adultos y Trabajadores Desplazados
Desglose de Salarios y Beneficios Marginales

E. # Empleados	F. Título Ocupacional	G. Salario Mensual	H. % de Tiempo Invertido en el Programa	I. Salario del Programa	J. Administración			Administración de la Junta Local			
					%	Salario Categoría	Número de Meses	%	Salario Categoría	Número de Meses	
1	Oficial Pagador	\$1,604.00	0.16	\$ 256.64	1.00	\$ 256.64	12	0%	\$ -	12	\$ -
1	Contador	\$1,752.00	0.16	\$ 280.32	1.00	\$ 280.32	12	0%	\$ -	12	\$ -
1	Chofer(a) Mensajer(o)	\$1,399.00	0.16	\$ 223.84	0.20	\$ 44.77	12	0%	\$ -	12	\$ -
1	Gerente Centro de Gestión Única	\$2,555.00	0.16	\$ 408.80	0.00	\$ -	12	0%	\$ -	12	\$ -
1	Oficial de Recursos	\$1,597.00	0.16	\$ 255.52	0.00	\$ -	12	0%	\$ -	12	\$ -
1	Oficial de Recursos	\$1,597.00	0.16	\$ 255.52	0.00	\$ -	12	0%	\$ -	12	\$ -
1	Oficial de Recursos	\$1,597.00	0.16	\$ 255.52	0.00	\$ -	12	0%	\$ -	12	\$ -
1	Supervisora de Sección (Manejo de	\$1,850.00	0.16	\$ 296.00	0.00	\$ -	5	0%	\$ -	5	\$ -
35											\$ 9,956.93
											\$ 31,004.51

Certifico Correcto:

[Signature]
Directora de Recursos Humanos

[Signature]
Presidente Junta Local

[Signature]
Presidente Junta de Alcaldes

**Programa de Desarrollo Laboral
Programas de Adultos y Trabajadores Desplazados
Desglose de Salarios y Beneficios Marginales**

I. Distribución de Salarios

A. Junta Local: Mayagüez – Las Marías **B. Fondos:** Título I de WIOA
C. Año Programa: 2023 **D. Programa:** Adultos

E. # Empleados	F. Título Ocupacional	G. Salario Mensual	H. % de Tiempo Invertido en el Programa	I. Salario del Programa	J. Administración			Administración Agente Fiscal				
					%	Salario Categoría	Número de Meses	Subtotal	%	Salario Categoría	Número de Meses	Subtotal
1	Directora Ejecutiva	\$ 4,000.00	0.16	\$ 640.00	0.50	\$ 320.00	12	\$ 3,840.00	50%	\$ 160.00	12	\$ 1,920.00
1	Gerente de Recursos Humanos	\$ 2,150.00	0.16	\$ 344.00	1.00	\$ 344.00	12	\$ 4,128.00	0%	\$ -	12	\$ -
1	Administrador de Sistemas de Informa	\$ 2,150.00	0.16	\$ 344.00	0.10	\$ 34.40	12	\$ 412.80	0%	\$ -	12	\$ -
1	Monitor	\$ 1,896.00	0.16	\$ 303.36	0.10	\$ 30.34	12	\$ 364.03	0%	\$ -	12	\$ -
1	Coordinadora Operacional	\$ 1,982.00	0.16	\$ 317.12	0.00	\$ -	12	\$ -	0%	\$ -	12	\$ -
1	Coordinadora Interagencial de Prograr	\$ 2,281.00	0.16	\$ 364.96	0.00	\$ -	12	\$ -	90%	\$ -	12	\$ -
1	Administradora de Sistemas de Oficin	\$ 1,483.00	0.16	\$ 237.28	0.10	\$ 23.73	12	\$ 284.74	0%	\$ -	12	\$ -
1	Oficial de Enlace y Contrataciones	\$ 1,483.00	0.16	\$ 237.28	1.00	\$ 237.28	12	\$ 2,847.36	0%	\$ -	12	\$ -
1	Supervisor de Programa	\$ 2,185.00	0.16	\$ 349.60	0.00	\$ -	7	\$ -	0%	\$ -	7	\$ -
1	Administradora de Sistemas de Oficin	\$ 1,483.00	0.16	\$ 237.28	0.00	\$ -	12	\$ -	0%	\$ -	12	\$ -
1	Gerente Oficina Las Marías	\$ 1,880.00	0.16	\$ 300.80	0.00	\$ -	12	\$ -	0%	\$ -	12	\$ -
1	Oficial de Programa	\$ 1,597.00	0.16	\$ 255.52	0.00	\$ -	7	\$ -	0%	\$ -	7	\$ -
1	Oficial de Programa	\$ 1,597.00	0.16	\$ 255.52	0.00	\$ -	7	\$ -	0%	\$ -	7	\$ -
1	Oficial de Programa	\$ 1,597.00	0.16	\$ 255.52	0.00	\$ -	12	\$ -	0%	\$ -	12	\$ -
1	Oficinista/Repcionista	\$ 686.00	0.16	\$ 109.76	0.00	\$ -	12	\$ -	0%	\$ -	12	\$ -
1	Coordinadora de Promoción y Empleo	\$ 1,719.00	0.16	\$ 275.04	0.00	\$ -	7	\$ -	0%	\$ -	7	\$ -
1	Coordinadora de Promoción y Empleo	\$ 1,841.00	0.16	\$ 294.56	0.00	\$ -	5	\$ -	0%	\$ -	5	\$ -
1	Oficial de Igualdad de Oportunidad	\$ 1,745.00	0.16	\$ 279.20	0.00	\$ -	7	\$ -	0%	\$ -	7	\$ -
1	Oficial de Igualdad de Oportunidad	\$ 1,850.00	0.16	\$ 296.00	0.00	\$ -	5	\$ -	0%	\$ -	5	\$ -
1	Directora de Finanzas	\$ 2,555.00	0.16	\$ 408.80	1.00	\$ 408.80	12	\$ 4,905.60	100%	\$ 408.80	12	\$ 4,905.60
1	Encargada de la Propiedad y Almacén	\$ 1,476.00	0.16	\$ 236.16	0.65	\$ 153.50	12	\$ 1,842.05	100%	\$ 153.50	12	\$ 1,842.05
1	Oficial Comprador	\$ 1,528.00	0.16	\$ 244.48	1.00	\$ 244.48	2	\$ 488.96	100%	\$ 244.48	2	\$ 488.96
1	Oficial Comprador	\$ 1,528.00	0.16	\$ 244.48	1.00	\$ 244.48	2	\$ 488.96	100%	\$ 244.48	2	\$ 488.96
1	Oficial Comprador	\$ 1,637.00	0.16	\$ 261.92	1.00	\$ 261.92	5	\$ 1,309.60	100%	\$ 261.92	5	\$ 1,309.60
1	Oficial de Preintervenciones	\$ 1,574.00	0.16	\$ 251.84	1.00	\$ 251.84	7	\$ 1,762.88	100%	\$ 251.84	7	\$ 1,762.88
1	Oficial de Preintervenciones	\$ 1,686.00	0.16	\$ 269.76	1.00	\$ 269.76	5	\$ 1,348.80	100%	\$ 269.76	5	\$ 1,348.80
1	Oficial Pagador	\$ 1,604.00	0.16	\$ 256.64	1.00	\$ 256.64	12	\$ 3,079.68	100%	\$ 256.64	12	\$ 3,079.68
1	Contador	\$ 1,752.00	0.16	\$ 280.32	1.00	\$ 280.32	12	\$ 3,363.84	100%	\$ 280.32	12	\$ 3,363.84
1	Chofer(a) Mensajer(o)	\$ 1,399.00	0.16	\$ 223.84	0.20	\$ 44.77	12	\$ 537.22	100%	\$ 44.77	12	\$ 537.22
1	Gerente Centro de Gestión Unica	\$ 2,555.00	0.16	\$ 408.80	0.00	\$ -	12	\$ -	0%	\$ -	12	\$ -
1	Oficial de Recursos	\$ 1,597.00	0.16	\$ 255.52	0.00	\$ -	12	\$ -	0%	\$ -	12	\$ -
1	Oficial de Recursos	\$ 1,597.00	0.16	\$ 255.52	0.00	\$ -	12	\$ -	0%	\$ -	12	\$ -
1	Oficial de Recursos	\$ 1,597.00	0.16	\$ 255.52	0.00	\$ -	12	\$ -	0%	\$ -	12	\$ -

Programa de Desarrollo Laboral
Programas de Adultos y Trabajadores Desplazados
Desglose de Salarios y Beneficios Marginales

E. # Empleados	F. Título Ocupacional	G. Salario Mensual	H. % de Tiempo Invertido en el Programa	I. Salario del Programa	J. Administración			Administración Agente Fiscal				
					%	Salario Categoría	Número de Meses	Subtotal	%	Salario Categoría	Número de Meses	Subtotal
1	Oficial de Recursos	\$ 1,597.00	0.16	\$ 255.52	0.00	\$ -	12	\$ -	0%	\$ -	12	\$ -
1	Supervisora de Sección (Manejo de C)	\$ 1,850.00	0.16	\$ 296.00	0.00	\$ -	5	\$ -	0%	\$ -	5	\$ -
35		-	-	-	-	-	-	\$ 31,004.51	-	-	-	\$ 21,047.58

Certifico Correcto:

[Signature]
Directora de Recursos Humanos

[Signature]
Presidente Junta Local

[Signature]
Presidente Junta de Alcaldes

I. Distribución de Salarios

A. Junta Local: Mayagüez – Las Marías **B. Fondos:** Título I de WIOA
C. Año Programa: 2023 **D. Programa:** Adultos

E. # Empleados	F. Título Ocupacional	G. Salario Mensual	H. % de Tiempo Invertido en el Programa	I. Salario del Programa	J. Administración				Administración Operador del CGU			
					%	Salario Categoría	Número de Meses	Subtotal	%	Salario Categoría	Número de Meses	Subtotal
1	Directora Ejecutiva	\$ 4,000.00	0.16	\$ 640.00	0.50	\$ 320.00	12	\$ 3,840.00	0%	-	12	\$ -
1	Gerente de Recursos Humanos	\$ 2,150.00	0.16	\$ 344.00	1.00	\$ 344.00	12	\$ 4,128.00	0%	-	12	\$ -
1	Administrador de Sistemas de Inf	\$ 2,150.00	0.16	\$ 344.00	0.10	\$ 34.40	12	\$ 412.80	0%	-	12	\$ -
1	Monitor	\$ 1,896.00	0.16	\$ 303.36	0.10	\$ 30.34	12	\$ 364.03	0%	-	12	\$ -
1	Coordinadora Operacional	\$ 1,982.00	0.16	\$ 317.12	0.00	-	12	\$ -	8%	-	12	\$ -
1	Coordinadora Interagencial de Pro	\$ 2,281.00	0.16	\$ 364.96	0.00	-	12	\$ -	0%	-	12	\$ -
1	Administradora de Sistemas de C	\$ 1,483.00	0.16	\$ 237.28	0.10	\$ 23.73	12	\$ 284.74	0%	-	12	\$ -
1	Oficial de Enlace y Contratación	\$ 1,483.00	0.16	\$ 237.28	1.00	\$ 237.28	12	\$ 2,847.36	0%	-	12	\$ -
1	Supervisor de Programa	\$ 2,185.00	0.16	\$ 349.60	0.00	-	7	\$ -	0%	-	7	\$ -
1	Administradora de Sistemas de C	\$ 1,483.00	0.16	\$ 237.28	0.00	-	12	\$ -	0%	-	12	\$ -
1	Gerente Oficina Las Marías	\$ 1,880.00	0.16	\$ 300.80	0.00	-	12	\$ -	0%	-	12	\$ -
1	Oficial de Programa	\$ 1,597.00	0.16	\$ 255.52	0.00	-	7	\$ -	0%	-	7	\$ -
1	Oficial de Programa	\$ 1,597.00	0.16	\$ 255.52	0.00	-	7	\$ -	0%	-	7	\$ -
1	Oficial de Programa	\$ 1,597.00	0.16	\$ 255.52	0.00	-	12	\$ -	0%	-	12	\$ -
1	Oficinista/Recepcionista	\$ 686.00	0.16	\$ 109.76	0.00	-	12	\$ -	0%	-	12	\$ -
1	Coordinadora de Promoción y Em	\$ 1,719.00	0.16	\$ 275.04	0.00	-	7	\$ -	0%	-	7	\$ -
1	Coordinadora de Promoción y Em	\$ 1,841.00	0.16	\$ 294.56	0.00	-	5	\$ -	0%	-	5	\$ -
1	Oficial de Igualdad de Oportunida	\$ 1,745.00	0.16	\$ 279.20	0.00	-	7	\$ -	0%	-	7	\$ -
1	Oficial de Igualdad de Oportunida	\$ 1,850.00	0.16	\$ 296.00	0.00	-	5	\$ -	0%	-	5	\$ -
1	Directora de Finanzas	\$ 2,555.00	0.16	\$ 408.80	1.00	\$ 408.80	12	\$ 4,905.60	0%	-	12	\$ -
1	Encargada de la Propiedad y Alm	\$ 1,476.00	0.16	\$ 236.16	0.65	\$ 153.50	12	\$ 1,842.05	0%	-	12	\$ -
1	Oficial Comprador	\$ 1,528.00	0.16	\$ 244.48	1.00	\$ 244.48	2	\$ 488.96	0%	-	2	\$ -
1	Oficial Comprador	\$ 1,528.00	0.16	\$ 244.48	1.00	\$ 244.48	2	\$ 488.96	0%	-	2	\$ -
1	Oficial Comprador	\$ 1,637.00	0.16	\$ 261.92	1.00	\$ 261.92	5	\$ 1,309.60	0%	-	5	\$ -
1	Oficial de Preintervenciones	\$ 1,574.00	0.16	\$ 251.84	1.00	\$ 251.84	7	\$ 1,762.88	0%	-	7	\$ -
1	Oficial de Preintervenciones	\$ 1,686.00	0.16	\$ 269.76	1.00	\$ 269.76	5	\$ 1,348.80	0%	-	5	\$ -
1	Oficial Pagador	\$ 1,604.00	0.16	\$ 256.64	1.00	\$ 256.64	12	\$ 3,079.68	0%	-	12	\$ -

Programa de Desarrollo Laboral
Programas de Adultos y Trabajadores Desplazados
Desglose de Salarios y Beneficios Marginales

E. # Empleados	F. Título Ocupacional	G. Salario Mensual	H. % de Tiempo Invertido en el Programa	I. Salario del Programa	J. Administración			Administración Operador del CGU				
					%	Salario Categoría	Número de Meses	%	Salario Categoría	Número de Meses	Subtotal	Subtotal
1	Contador	\$ 1,752.00	0.16	\$ 280.32	1.00	\$ 280.32	12	\$ 3,363.84	0%	-	12	\$ -
1	Chofer(a) Mensajer(o)	\$ 1,399.00	0.16	\$ 223.84	0.20	\$ 44.77	12	\$ 537.22	0%	-	12	\$ -
1	Gerente Centro de Gestión Única	\$ 2,555.00	0.16	\$ 408.80	0.00	-	12	-	0%	-	12	\$ -
1	Oficial de Recursos	\$ 1,597.00	0.16	\$ 255.52	0.00	-	12	-	0%	-	12	\$ -
1	Oficial de Recursos	\$ 1,597.00	0.16	\$ 255.52	0.00	-	12	-	0%	-	12	\$ -
1	Oficial de Recursos	\$ 1,597.00	0.16	\$ 255.52	0.00	-	12	-	0%	-	12	\$ -
1	Oficial de Recursos	\$ 1,597.00	0.16	\$ 255.52	0.00	-	12	-	0%	-	12	\$ -
1	Supervisora de Sección (Manejo)	\$ 1,850.00	0.16	\$ 296.00	0.00	-	5	\$ -	0%	-	5	\$ -
35								\$ 31,004.51				\$ 9,956.93

Certifico Correcto:

Director de Recursos Humanos

Presidente Junta Local

Presidente Junta de Alcaldes

**Programa de Desarrollo Laboral
Programas de Adultos y Trabajadores Desplazados
Desglose de Salarios y Beneficios Marginales**

I. Distribución de Salarios

A. Junta Local: Mayagüez – Las Marías B. Fondos: Título I de WIOA
C. Año Programa: 2023 D. Programa: Adultos

# Empleados	F. Título Ocupacional	G. Salario Mensual	H. % de Tiempo Invertido en el Programa	I. Salario del Programa	K. Total Costo Operacional			L. Operador del CGU				
					%	Salario Categoría	Número de Meses	Subtotal	%	Salario Categoría	Número de Meses	Subtotal
1	Directora Ejecutiva	\$4,000.00	16%	\$ 640.00	50%	\$ 320.00	12	\$ 3,840.00	0%	-	12	\$ -
1	Gerente de Recursos Humanos	\$2,150.00	16%	\$ 344.00	0%	\$ -	12	\$ -	0%	-	12	\$ -
1	Administrador de Sistemas de Informa	\$2,150.00	16%	\$ 344.00	90%	\$ 309.60	12	\$ 3,715.20	0%	-	12	\$ -
1	Monitor	\$1,896.00	16%	\$ 303.36	90%	\$ 273.02	12	\$ 3,276.29	0%	-	12	\$ -
1	Coordinadora Operacional	\$1,982.00	16%	\$ 317.12	100%	\$ 317.12	12	\$ 3,805.44	23%	-	12	\$ -
1	Coordinadora Interagencial de Prograt	\$2,281.00	16%	\$ 364.96	100%	\$ 364.96	12	\$ 4,379.52	0%	-	12	\$ -
1	Administradora de Sistemas de Oficin	\$1,483.00	16%	\$ 237.28	90%	\$ 213.55	12	\$ 2,562.62	0%	-	12	\$ -
1	Oficial de Enlace y Contrataciones	\$1,483.00	16%	\$ 237.28	0%	\$ -	12	\$ -	0%	-	12	\$ -
1	Supervisor de Programa	\$2,185.00	16%	\$ 349.60	100%	\$ 349.60	7	\$ 2,447.20	0%	-	7	\$ -
1	Administradora de Sistemas de Oficin	\$1,483.00	16%	\$ 237.28	100%	\$ 237.28	12	\$ 2,847.36	0%	-	12	\$ -
1	Gerente Oficina Las Marías	\$1,880.00	16%	\$ 300.80	100%	\$ 300.80	12	\$ 3,609.60	0%	-	12	\$ -
1	Oficial de Programa	\$1,597.00	16%	\$ 255.52	100%	\$ 255.52	7	\$ 1,788.64	0%	-	7	\$ -
1	Oficial de Programa	\$1,597.00	16%	\$ 255.52	100%	\$ 255.52	7	\$ 1,788.64	0%	-	7	\$ -
1	Oficial de Programa	\$1,597.00	16%	\$ 255.52	100%	\$ 255.52	12	\$ 3,066.24	0%	-	12	\$ -
1	Oficinista/Recepcionista	\$ 686.00	16%	\$ 109.76	100%	\$ 109.76	12	\$ 1,317.12	0%	-	12	\$ -
1	Coordinadora de Promoción y Emple	\$1,719.00	16%	\$ 275.04	100%	\$ 275.04	7	\$ 1,925.28	0%	-	7	\$ -
1	Coordinadora de Promoción y Emple	\$1,841.00	16%	\$ 294.56	100%	\$ 294.56	5	\$ 1,472.80	0%	-	5	\$ -
1	Oficial de Igualdad de Oportunidad	\$1,745.00	16%	\$ 279.20	100%	\$ 279.20	7	\$ 1,954.40	0%	-	7	\$ -
1	Oficial de Igualdad de Oportunidad	\$1,850.00	16%	\$ 296.00	100%	\$ 296.00	5	\$ 1,480.00	0%	-	5	\$ -
1	Directora de Finanzas	\$2,555.00	16%	\$ 408.80	0%	\$ -	12	\$ -	0%	-	12	\$ -
1	Encargada de la Propiedad y Almacé	\$1,476.00	16%	\$ 236.16	35%	\$ 82.66	12	\$ 991.87	0%	-	12	\$ -
1	Oficial Comprador	\$1,528.00	16%	\$ 244.48	0%	\$ -	2	\$ -	0%	-	2	\$ -
1	Oficial Comprador	\$1,528.00	16%	\$ 244.48	0%	\$ -	2	\$ -	0%	-	2	\$ -
1	Oficial Comprador	\$1,637.00	16%	\$ 261.92	0%	\$ -	5	\$ -	0%	-	5	\$ -
1	Oficial de Preintervenciones	\$1,574.00	16%	\$ 251.84	0%	\$ -	7	\$ -	0%	-	7	\$ -
1	Oficial de Preintervenciones	\$1,686.00	16%	\$ 269.76	0%	\$ -	5	\$ -	0%	-	5	\$ -
1	Oficial Pagador	\$1,604.00	16%	\$ 256.64	0%	\$ -	12	\$ -	0%	-	12	\$ -
1	Contador	\$1,752.00	16%	\$ 280.32	0%	\$ -	12	\$ -	0%	-	12	\$ -
1	Chofer(a) Mensajer(o)	\$1,399.00	16%	\$ 223.84	80%	\$ 179.07	12	\$ 2,148.86	0%	-	12	\$ -
1	Gerente Centro de Gestión Única	\$2,555.00	16%	\$ 408.80	100%	\$ 408.80	12	\$ 4,905.60	100%	409	12	\$ 4,905.60
1	Oficial de Recursos	\$1,597.00	16%	\$ 255.52	100%	\$ 255.52	12	\$ 3,066.24	100%	256	12	\$ 3,066.24
1	Oficial de Recursos	\$1,597.00	16%	\$ 255.52	100%	\$ 255.52	12	\$ 3,066.24	100%	256	12	\$ 3,066.24
1	Oficial de Recursos	\$1,597.00	16%	\$ 255.52	100%	\$ 255.52	12	\$ 3,066.24	100%	256	12	\$ 3,066.24
1	Oficial de Recursos	\$1,597.00	16%	\$ 255.52	100%	\$ 255.52	12	\$ 3,066.24	100%	256	12	\$ 3,066.24
1	Supervisora de Sección (Manejo de C	\$1,850.00	16%	\$ 296.00	100%	\$ 296.00	5	\$ 1,480.00	0%	-	5	\$ -

Programa de Desarrollo Laboral
Programas de Adultos y Trabajadores Desplazados
Desglose de Salarios y Beneficios Marginales

E. # Empleados	F. Título Ocupacional	G. Salario Mensual	H. % de Tiempo Invertido en el Programa	I. Salario del Programa	K. Total Costo Operacional			L. Operador del CGU				
					%	Salario Categoría	Número de Meses	Subtotal	%	Salario Categoría	Número de Meses	Subtotal
35		-	-	-	-	-	-	\$ 67,067.55	-	-	-	\$ 17,170.56

Certifico Correcto:

Directora de Recursos Humanos

Presidente Junta Local

Presidente Junta de Alcaldes

I. Distribución de Salarios

A. Junta Local:

Mayagüez – Las Marías

B. Fondos: Título I de WIOA




C. Año Programa:

2023

D. Programa: Adultos

E. # Empleados	F. Título Ocupacional	G. Salario Mensual	H. % de Tiempo Invertido en el Programa	I. Salario del Programa	K. Total Costo Operacional			M. Costo Operacional Proveedor Servicios				
					%	Salario Categoría	Número de Meses	Subtotal	%	Salario Categoría	Número de Meses	Subtotal
1	Directora Ejecutiva	\$ 4,000.00	16%	\$ 640.00	50%	\$ 320.00	12	\$ 3,840.00	100%	\$ 320.00	12	\$ 3,840.00
1	Gerente de Recursos Humanos	\$ 2,150.00	16%	\$ 344.00	0%	\$ -	12	\$ -	0%	\$ -	12	\$ -
1	Administrador de Sistemas de Información y Plan	\$ 2,150.00	16%	\$ 344.00	90%	\$ 309.60	12	\$ 3,715.20	100%	\$ 309.60	12	\$ 3,715.20
1	Monitor	\$ 1,896.00	16%	\$ 303.36	90%	\$ 273.02	12	\$ 3,276.29	100%	\$ 273.02	12	\$ 3,276.29
1	Coordinadora Operacional	\$ 1,982.00	16%	\$ 317.12	100%	\$ 317.12	12	\$ 3,805.44	100%	\$ 317.12	12	\$ 3,805.44
1	Coordinadora Interagencial de Programas	\$ 2,281.00	16%	\$ 364.96	100%	\$ 364.96	12	\$ 4,379.52	100%	\$ 364.96	12	\$ 4,379.52
1	Administradora de Sistemas de Oficina	\$ 1,483.00	16%	\$ 237.28	90%	\$ 213.55	12	\$ 2,562.62	100%	\$ 213.55	12	\$ 2,562.62
1	Oficial de Enlace y Contrataciones	\$ 1,483.00	16%	\$ 237.28	0%	\$ -	12	\$ -	0%	\$ -	12	\$ -
1	Supervisor de Programa	\$ 2,185.00	16%	\$ 349.60	100%	\$ 349.60	7	\$ 2,447.20	100%	\$ 349.60	7	\$ 2,447.20
1	Administradora de Sistemas de Oficina	\$ 1,483.00	16%	\$ 237.28	100%	\$ 237.28	12	\$ 2,847.36	100%	\$ 237.28	12	\$ 2,847.36
1	Gerente Oficina Las Marías	\$ 1,880.00	16%	\$ 300.80	100%	\$ 300.80	12	\$ 3,609.60	100%	\$ 300.80	12	\$ 3,609.60
1	Oficial de Programa	\$ 1,597.00	16%	\$ 255.52	100%	\$ 255.52	7	\$ 1,788.64	100%	\$ 255.52	7	\$ 1,788.64
1	Oficial de Programa	\$ 1,597.00	16%	\$ 255.52	100%	\$ 255.52	7	\$ 1,788.64	100%	\$ 255.52	7	\$ 1,788.64
1	Oficial de Programa	\$ 1,597.00	16%	\$ 255.52	100%	\$ 255.52	12	\$ 3,066.24	100%	\$ 255.52	12	\$ 3,066.24
1	Oficinista/Recepcionista	\$ 686.00	16%	\$ 109.76	100%	\$ 109.76	12	\$ 1,317.12	100%	\$ 109.76	12	\$ 1,317.12
1	Coordinadora de Promoción y Empleo	\$ 1,719.00	16%	\$ 275.04	100%	\$ 275.04	7	\$ 1,925.28	100%	\$ 275.04	7	\$ 1,925.28
1	Coordinadora de Promoción y Empleo	\$ 1,841.00	16%	\$ 294.56	100%	\$ 294.56	5	\$ 1,472.80	100%	\$ 294.56	5	\$ 1,472.80
1	Oficial de Igualdad de Oportunidad	\$ 1,745.00	16%	\$ 279.20	100%	\$ 279.20	7	\$ 1,954.40	100%	\$ 279.20	7	\$ 1,954.40
1	Oficial de Igualdad de Oportunidad	\$ 1,850.00	16%	\$ 296.00	100%	\$ 296.00	5	\$ 1,480.00	100%	\$ 296.00	5	\$ 1,480.00
1	Directora de Finanzas	\$ 2,555.00	16%	\$ 408.80	0%	\$ -	12	\$ -	0%	\$ -	12	\$ -
1	Encargada de la Propiedad y Almacén/Recepcion	\$ 1,476.00	16%	\$ 236.16	35%	\$ 82.66	12	\$ 991.87	100%	\$ 82.66	12	\$ 991.87
1	Oficial Comprador	\$ 1,528.00	16%	\$ 244.48	0%	\$ -	2	\$ -	0%	\$ -	2	\$ -
1	Oficial Comprador	\$ 1,528.00	16%	\$ 244.48	0%	\$ -	2	\$ -	0%	\$ -	2	\$ -
1	Oficial Comprador	\$ 1,637.00	16%	\$ 261.92	0%	\$ -	5	\$ -	0%	\$ -	5	\$ -
1	Oficial de Preintervenciones	\$ 1,574.00	16%	\$ 251.84	0%	\$ -	7	\$ -	0%	\$ -	7	\$ -
1	Oficial de Preintervenciones	\$ 1,686.00	16%	\$ 269.76	0%	\$ -	5	\$ -	0%	\$ -	5	\$ -
1	Oficial Pagador	\$ 1,604.00	16%	\$ 256.64	0%	\$ -	12	\$ -	0%	\$ -	12	\$ -
1	Contador	\$ 1,752.00	16%	\$ 280.32	0%	\$ -	12	\$ -	0%	\$ -	12	\$ -
1	Chofer(a) Mensajer(o)	\$ 1,399.00	16%	\$ 223.84	80%	\$ 179.07	12	\$ 2,148.86	100%	\$ 179.07	12	\$ 2,148.86
1	Gerente Centro de Gestión Única	\$ 2,555.00	16%	\$ 408.80	100%	\$ 408.80	12	\$ 4,905.60	0%	\$ -	12	\$ -
1	Oficial de Recursos	\$ 1,597.00	16%	\$ 255.52	100%	\$ 255.52	12	\$ 3,066.24	0%	\$ -	12	\$ -
1	Oficial de Recursos	\$ 1,597.00	16%	\$ 255.52	100%	\$ 255.52	12	\$ 3,066.24	0%	\$ -	12	\$ -
1	Oficial de Recursos	\$ 1,597.00	16%	\$ 255.52	100%	\$ 255.52	12	\$ 3,066.24	0%	\$ -	12	\$ -
1	Oficial de Recursos	\$ 1,597.00	16%	\$ 255.52	100%	\$ 255.52	12	\$ 3,066.24	0%	\$ -	12	\$ -
1	Supervisora de Sección (Manejo de Casos)	\$ 1,850.00	16%	\$ 296.00	100%	\$ 296.00	5	\$ 1,480.00	100%	\$ 296.00	5	\$ 1,480.00
35							5	\$ 67,067.65				\$ 49,897.09

**Programa de Desarrollo Laboral
Programas de Adultos y Trabajadores Desplazados
Desglose de Salarios y Beneficios Marginales**

E. # Empleados	F. Título Ocupacional	G. Salario Mensual	H. % de Tiempo Invertido en el Programa	I. Salario del Programa	K. Total Costo Operacional			M. Costo Operacional Proveedor Servicios Título IB		
					%	Salario Categoría	Número de Meses	Subtotal	%	Salario Categoría
<p>Certifico Correcto:</p> <p align="center">  _____ Directora de Recursos Humanos </p> <p align="center">  _____ Presidente Junta Local </p> <p align="center">  _____ Presidente Junta de Alcaldes </p>										



I. Distribución de Salarios

A. Junta Local:

Mayagüez – Las Marías

Título I de WIOA

C. Año Programa:

2023

Adultos

B. Fondos:

D. Programa:

E. # Empleados	F. Título Ocupacional	G. Salario Mensual	H. % de Tiempo Invertido en el Programa	I. Salario del Programa	Resumen					
					J. Administración	K. Total Costo Operacional	L. Operador del CGU	M. Costo Operacional Proveedor Servicios Título IB	Total	
1	Directora Ejecutiva	\$ 4,000.00	0.16	\$ 640.00	\$ 3,840.00	\$ 3,840.00	\$ -	\$ -	\$ 3,840.00	\$ 7,680.00
1	Gerente de Recursos Humanos	\$ 2,150.00	0.16	\$ 344.00	\$ 4,128.00	\$ -	\$ -	\$ -	\$ -	\$ 4,128.00
1	Administrador de Sistemas de Información y Planifi	\$ 2,150.00	0.16	\$ 344.00	\$ 412.80	\$ 3,715.20	\$ -	\$ -	\$ 3,715.20	\$ 4,128.00
1	Monitor	\$ 1,896.00	0.16	\$ 303.36	\$ 364.03	\$ 3,276.29	\$ -	\$ -	\$ 3,276.29	\$ 3,640.32
1	Coordinadora Operacional	\$ 1,982.00	0.16	\$ 317.12	\$ -	\$ 3,805.44	\$ -	\$ -	\$ 3,805.44	\$ 3,805.44
1	Coordinadora Interagencial de Programas	\$ 2,281.00	0.16	\$ 364.96	\$ -	\$ 4,379.52	\$ -	\$ -	\$ 4,379.52	\$ 4,379.52
1	Administradora de Sistemas de Oficina	\$ 1,483.00	0.16	\$ 237.28	\$ 284.74	\$ 2,562.62	\$ -	\$ -	\$ 2,562.62	\$ 2,847.36
1	Oficial de Enlace y Contrataciones	\$ 1,483.00	0.16	\$ 237.28	\$ 2,847.36	\$ -	\$ -	\$ -	\$ -	\$ 2,847.36
1	Supervisor de Programa	\$ 2,185.00	0.16	\$ 349.60	\$ -	\$ 2,447.20	\$ -	\$ -	\$ 2,447.20	\$ 2,447.20
1	Administradora de Sistemas de Oficina	\$ 1,483.00	0.16	\$ 237.28	\$ -	\$ 2,847.36	\$ -	\$ -	\$ 2,847.36	\$ 2,847.36
1	Gerente Oficina Las Marías	\$ 1,880.00	0.16	\$ 300.80	\$ -	\$ 3,609.60	\$ -	\$ -	\$ 3,609.60	\$ 3,609.60
1	Oficial de Programa	\$ 1,597.00	0.16	\$ 255.52	\$ -	\$ 1,788.64	\$ -	\$ -	\$ 1,788.64	\$ 1,788.64
1	Oficial de Programa	\$ 1,597.00	0.16	\$ 255.52	\$ -	\$ 1,788.64	\$ -	\$ -	\$ 1,788.64	\$ 1,788.64
1	Oficial de Programa	\$ 1,597.00	0.16	\$ 255.52	\$ -	\$ 3,066.24	\$ -	\$ -	\$ 3,066.24	\$ 3,066.24
1	Oficinista/Recepcionista	\$ 686.00	0.16	\$ 109.76	\$ -	\$ 1,317.12	\$ -	\$ -	\$ 1,317.12	\$ 1,317.12
1	Coordinadora de Promoción y Empleo	\$ 1,719.00	0.16	\$ 275.04	\$ -	\$ 1,925.28	\$ -	\$ -	\$ 1,925.28	\$ 1,925.28
1	Coordinadora de Promoción y Empleo	\$ 1,841.00	0.16	\$ 294.56	\$ -	\$ 1,472.80	\$ -	\$ -	\$ 1,472.80	\$ 1,472.80
1	Oficial de Igualdad de Oportunidad	\$ 1,745.00	0.16	\$ 279.20	\$ -	\$ 1,954.40	\$ -	\$ -	\$ 1,954.40	\$ 1,954.40
1	Oficial de Igualdad de Oportunidad	\$ 1,850.00	0.16	\$ 296.00	\$ -	\$ 1,480.00	\$ -	\$ -	\$ 1,480.00	\$ 1,480.00
1	Directora de Finanzas	\$ 2,555.00	0.16	\$ 408.80	\$ 4,905.60	\$ -	\$ -	\$ -	\$ -	\$ 4,905.60
1	Encargada de la Propiedad y Almacén/Recepcionis	\$ 1,476.00	0.16	\$ 236.16	\$ 1,842.05	\$ 991.87	\$ -	\$ -	\$ 991.87	\$ 2,833.92
1	Oficial Comprador	\$ 1,528.00	0.16	\$ 244.48	\$ 488.96	\$ -	\$ -	\$ -	\$ -	\$ 488.96
1	Oficial Comprador	\$ 1,528.00	0.16	\$ 244.48	\$ 488.96	\$ -	\$ -	\$ -	\$ -	\$ 488.96
1	Oficial Comprador	\$ 1,637.00	0.16	\$ 261.92	\$ 1,309.60	\$ -	\$ -	\$ -	\$ -	\$ 1,309.60
1	Oficial de Preintervenciones	\$ 1,574.00	0.16	\$ 251.84	\$ 1,762.88	\$ -	\$ -	\$ -	\$ -	\$ 1,762.88
1	Oficial de Preintervenciones	\$ 1,686.00	0.16	\$ 269.76	\$ 1,348.80	\$ -	\$ -	\$ -	\$ -	\$ 1,348.80
1	Oficial Pagador	\$ 1,604.00	0.16	\$ 256.64	\$ 3,079.68	\$ -	\$ -	\$ -	\$ -	\$ 3,079.68
1	Contador	\$ 1,752.00	0.16	\$ 280.32	\$ 3,363.84	\$ -	\$ -	\$ -	\$ -	\$ 3,363.84
1	Chofer(a) Mensajer(o)	\$ 1,399.00	0.16	\$ 223.84	\$ 537.22	\$ 2,148.86	\$ -	\$ -	\$ 2,148.86	\$ 2,686.08
1	Gerente Centro de Gestión Única	\$ 2,555.00	0.16	\$ 408.80	\$ -	\$ 4,905.60	\$ 4,905.60	\$ -	\$ -	\$ 4,905.60



DEPARTAMENTO DE DESARROLLO
ECONÓMICO Y COMERCIO
DDEC

**Programa de Desarrollo Laboral
Programas de Adultos y Trabajadores Desplazados
Desglose de Salarios y Beneficios Marginales**



E. # Empleados	F. Título Ocupacional	G. Salario Mensual	H. % de Tiempo Invertido en el Programa	I. Salario del Programa	J. Administración	Resumen			M. Costo Operacional Proveedor Servicios Título IB	Total
						K. Total Costo Operacional	L. Operador del CGU			
1	Oficial de Recursos	\$ 1,597.00	0.16	\$ 255.52	\$ -	\$ 3,066.24	\$ 3,066.24	\$ -	\$ 3,066.24	\$ 3,066.24
1	Oficial de Recursos	\$ 1,597.00	0.16	\$ 255.52	\$ -	\$ 3,066.24	\$ 3,066.24	\$ -	\$ 3,066.24	\$ 3,066.24
1	Oficial de Recursos	\$ 1,597.00	0.16	\$ 255.52	\$ -	\$ 3,066.24	\$ 3,066.24	\$ -	\$ 3,066.24	\$ 3,066.24
1	Oficial de Recursos	\$ 1,597.00	0.16	\$ 255.52	\$ -	\$ 3,066.24	\$ 3,066.24	\$ -	\$ 3,066.24	\$ 3,066.24
1	Supervisora de Sección (Manejo de Casos)	\$ 1,850.00	0.16	\$ 296.00	\$ -	\$ 1,480.00	\$ -	\$ 1,480.00	\$ 1,480.00	\$ 1,480.00
35					\$ 31,004.51	\$ 67,067.65	\$ 17,170.56	\$ 49,897.09	\$ 98,072.16	\$ 98,072.16
Total Beneficios Marginales					\$ 9,590.17	\$ 21,845.86	\$ 6,274.48	\$ 15,571.37	\$ 31,436.03	\$ 31,436.03
Total Salarios y Beneficios Marginales					\$ 40,594.68	\$ 88,913.50	\$ 23,445.04	\$ 65,468.46	\$ 129,508.19	\$ 129,508.19

Certificado Correcto:

Directora de Recursos Humanos

Presidente Junta Local

Presidente Junta de Alcaldes



**Programa de Desarrollo Laboral
Programas de Adultos
y Trabajadores Desplazados
Desglose de Salarios y Beneficios Marginales**

A. Area Local
C. Programa

Mayagüez – Las Marías
Adultos

B. Fondos
D. Categoría

Título I de WIOA
Administración

II. CÓMPUTO DE BENEFICIOS MARGINALES		Subcategoría: J. Administración					
		Escala (Rate)			Presupuesto		Subtotal
A. Seguro Social		0.062	%	X	\$ 31,004.51	=	\$ 1,922.28
B. Medicare		0.0145	%	X	\$ 31,004.51	=	\$ 449.57
C. Fondo del Seguro del Estado		0.04	%	X	\$ 31,004.51	=	\$ 1,240.18
D. Plan Médico		10	%	X	\$ 201.34	=	\$ 2,013.39
E. Seguro por Desempleo		0.024	%	X	\$ 14,400.00	=	\$ 345.60
F. Bono de Navidad		10	%	X	\$ 124.80	=	\$ 1,248.00
G. Otros (especifique)							
Seguro Social B Navidad		0.062	%	X	\$ 1,248.00	=	\$ 77.38
Medicare Bono Navidad		0.0145	%	X	\$ 1,248.00	=	\$ 18.10
FSE Bono Navidad		0.04	%	X	\$ 1,248.00	=	\$ 49.92
Vacaciones Acumuladas		1	%	X	\$ 807.10	=	\$ 807.10
Vacaciones Enf Acum		1	%	X	\$ 665.51	=	\$ 665.51
Seguro Social Vacaciones		0.062	%	X	\$ 1,472.61	=	\$ 91.30
Medicare Vacaciones		0.0145	%	X	\$ 1,472.61	=	\$ 21.35
FSE Vacaciones		0.04	%	X	\$ 1,472.61	=	\$ 58.90
Uniformes		10	%	X	\$ 58.16	=	\$ 581.60

H. Total de Costos de Beneficios Marginales

\$ 9,590.17

III. TOTAL DE SALARIOS Y BENEFICIOS MARGINALES

\$ 40,594.68



**Programa de Desarrollo Laboral
Programas de Adultos
y Trabajadores Desplazados
Desglose de Salarios y Beneficios Marginales**

A. Area Local
C. Programa

Mayagüez – Las Marías
Adultos

B. Fondos
D. Categoría

Título I de WIOA
Administración

II. CÓMPUTO DE BENEFICIOS MARGINALES		Subcategoría:			Administración de la Junta Local		
		Escala (Rate)			Presupuesto		Subtotal
A. Seguro Social		0.062	%	X	\$ 9,956.93	=	\$ 617.33
B. Medicare		0.0145	%	X	\$ 9,956.93	=	\$ 144.38
C. Fondo del Seguro del Estado		0.04	%	X	\$ 9,956.93	=	\$ 398.28
D. Plan Médico		3	%	X	\$ 268.80	=	\$ 806.40
E. Seguro por Desempleo		0.024	%	X	\$ 4,320.00	=	\$ 103.68
F. Bono de Navidad		3	%	X	\$ 208.00	=	\$ 624.00
G. Otros (especifique)							
Seguro Social B Navidad		0.062	%	X	\$ 624.00	=	\$ 38.69
Medicare Bono Navidad		0.0145	%	X	\$ 624.00	=	\$ 9.05
FSE Bono Navidad		0.04	%	X	\$ 624.00	=	\$ 24.96
Vacaciones Acumuladas		1	%	X	\$ 454.50	=	\$ 454.50
Vacaciones Enf Acum		1	%	X	\$ 403.29	=	\$ 403.29
Seguro Social Vacaciones		0.062	%	X	\$ 857.79	=	\$ 53.18
Medicare Vacaciones		0.0145	%	X	\$ 857.79	=	\$ 12.44
FSE Vacaciones		0.04	%	X	\$ 857.79	=	\$ 34.31
Uniformes		3	%	X	\$ 72.00	=	\$ 216.00

H. Total de Costos de Beneficios Marginales

\$ 3,940.48

III. TOTAL DE SALARIOS Y BENEFICIOS MARGINALES

\$ 13,897.40



**Programa de Desarrollo Laboral
Programas de Adultos
y Trabajadores Desplazados
Desglose de Salarios y Beneficios Marginales**

A. Area Local
C. Programa

Mayagüez – Las Marías
Adultos

B. Fondos
D. Categoría

Título I de WIOA
Administración

II. CÓMPUTO DE BENEFICIOS MARGINALES		Subcategoría: Administración Agente Fiscal					
	Escala (Rate)				Presupuesto		Subtotal
A. Seguro Social	0.062	%	X	\$	21,047.58	=	\$ 1,304.95
B. Medicare	0.0145	%	X	\$	21,047.58	=	\$ 305.19
C. Fondo del Seguro del Estado	0.04	%	X	\$	21,047.58	=	\$ 841.90
D. Plan Médico	7	%	X	\$	172.43	=	\$ 1,206.99
E. Seguro por Desempleo	0.024	%	X	\$	10,080.00	=	\$ 241.92
F. Bono de Navidad	7	%	X	\$	89.14	=	\$ 624.00
G. Otros (especifique)							
Seguro Social B Navidad	0.062	%	X	\$	624.00	=	\$ 38.69
Medicare Bono Navidad	0.0145	%	X	\$	624.00	=	\$ 9.05
FSE Bono Navidad	0.04	%	X	\$	624.00	=	\$ 24.96
Vacaciones Acumuladas	1	%	X	\$	352.60	=	\$ 352.60
Vacaciones Enf Acum	1	%	X	\$	262.22	=	\$ 262.22
Seguro Social Vacaciones	0.062	%	X	\$	614.82	=	\$ 38.12
Medicare Vacaciones	0.0145	%	X	\$	614.82	=	\$ 8.91
FSE Vacaciones	0.04	%	X	\$	614.82	=	\$ 24.59
Uniformes	7	%	X	\$	52.23	=	\$ 365.60

H. Total de Costos de Beneficios Marginales

\$ 5,649.70

III. TOTAL DE SALARIOS Y BENEFICIOS MARGINALES

\$ 26,697.28



**Programa de Desarrollo Laboral
Programas de Adultos
y Trabajadores Desplazados
Desglose de Salarios y Beneficios Marginales**

A. Area Local
C. Programa

Mayagüez – Las Marías
Adultos

B. Fondos
D. Categoría

Título I de WIOA
Administración

II. CÓMPUTO DE BENEFICIOS MARGINALES		Subcategoría: Administración Operador del CGU	
	Escala (Rate)	Presupuesto	Subtotal
A. Seguro Social	_____	_____	_____
B. Medicare	_____	_____	_____
C. Fondo del Seguro del Estado	_____	_____	_____
D. Plan Médico	_____	_____	_____
E. Seguro por Desempleo	_____	_____	_____
F. Bono de Navidad	_____	_____	_____
G. Otros (especifique)	_____	_____	_____
_____	_____	% X \$ _____ = \$ _____	
_____	_____	% X \$ _____ = \$ _____	
_____	_____	% X \$ _____ = \$ _____	
_____	_____	% X \$ _____ = \$ _____	
_____	_____	% X \$ _____ = \$ _____	
_____	_____	% X \$ _____ = \$ _____	

H. Total de Costos de Beneficios Marginales

\$0

III. TOTAL DE SALARIOS Y BENEFICIOS MARGINALES

\$0.00



**Programa de Desarrollo Laboral
Programas de Adultos
y Trabajadores Desplazados
Desglose de Salarios y Beneficios Marginales**

A. Area Local
C. Programa

Mayagüez – Las Marías
Adultos

B. Fondos
D. Categoría

Título I de WIOA
Programa

II. CÓMPUTO DE BENEFICIOS MARGINALES		Subcategoría:			K. Total Costo Operacional		
	Escala (Rate)				Presupuesto		Subtotal
A. Seguro Social	0.062	%	X		\$ 67,067.65	=	\$ 4,158.19
B. Medicare	0.0145	%	X		\$ 67,067.65	=	\$ 972.48
C. Fondo del Seguro del Estado	0.04	%	X		\$ 67,067.65	=	\$ 2,682.71
D. Plan Médico	20	%	X		\$ 268.80	=	\$ 5,376.00
E. Seguro por Desempleo	0.024	%	X		\$ 28,800.00	=	\$ 691.20
F. Bono de Navidad	20	%	X		\$ 130.26	=	\$ 2,605.20
G. Otros (especifique)							
Seguro Social B Navidad	0.062	%	X		\$ 2,605.20	=	\$ 161.52
Medicare Bono Navidad	0.0145	%	X		\$ 2,605.20	=	\$ 37.78
FSE Bono Navidad	0.04	%	X		\$ 2,605.20	=	\$ 104.21
Vacaciones Acumuladas	1	%	X		\$ 1,878.03	=	\$ 1,878.03
Vacaciones Enf Acum	1	%	X		\$ 1,554.63	=	\$ 1,554.63
Seguro Social Vacaciones	0.062	%	X		\$ 3,432.66	=	\$ 212.83
Medicare Vacaciones	0.0145	%	X		\$ 3,432.66	=	\$ 49.77
FSE Vacaciones	0.04	%	X		\$ 3,432.66	=	\$ 137.31
Uniformes	20	%	X		\$ 61.20	=	\$ 1,224.00

H. Total de Costos de Beneficios Marginales

\$ 21,845.86

III. TOTAL DE SALARIOS Y BENEFICIOS MARGINALES

\$ 88,913.50



**Programa de Desarrollo Laboral
Programas de Adultos
y Trabajadores Desplazados
Desglose de Salarios y Beneficios Marginales**

A. Area Local
C. Programa

Mayagüez – Las Marías
Adultos

B. Fondos
D. Categoría

Título I de WIOA
Programa

II. CÓMPUTO DE BENEFICIOS MARGINALES		Subcategoría: L. Operador del CGU					
		Escala (Rate)			Presupuesto		Subtotal
A. Seguro Social		0.062	%	X	\$ 17,170.56	=	\$ 1,064.57
B. Medicare		0.0145	%	X	\$ 17,170.56	=	\$ 248.97
C. Fondo del Seguro del Estado		0.04	%	X	\$ 17,170.56	=	\$ 686.82
D. Plan Médico		5	%	X	\$ 268.80	=	\$ 1,344.00
E. Seguro por Desempleo		0.024	%	X	\$ 7,200.00	=	\$ 172.80
F. Bono de Navidad		5	%	X	\$ 208.00	=	\$ 1,040.00
G. Otros (especifique)							
Seguro Social Bono Navidad		0.062	%	X	\$ 1,040.00	=	\$ 64.48
Medicare Bono Navidad		0.0145	%	X	\$ 1,040.00	=	\$ 15.08
FSE Bono Navidad		0.04	%	X	\$ 1,040.00	=	\$ 41.60
Vacaciones Acumuladas		1	%	X	\$ 823.01	=	\$ 823.01
Vacaciones Enf Acum		1	%	X	\$ 284.16	=	\$ 284.16
Seguro Social Vacaciones		0.062	%	X	\$ 1,107.17	=	\$ 68.64
Medicare Vacaciones		0.0145	%	X	\$ 1,107.17	=	\$ 16.05
FSE Vacaciones		0.04	%	X	\$ 1,107.17	=	\$ 44.29
Uniformes		5	%	X	\$ 72.00	=	\$ 360.00

H. Total de Costos de Beneficios Marginales

\$ 6,274.48

III. TOTAL DE SALARIOS Y BENEFICIOS MARGINALES

\$ 23,445.04



**Programa de Desarrollo Laboral
Programas de Adultos
y Trabajadores Desplazados
Desglose de Salarios y Beneficios Marginales**

A. Area Local
C. Programa

Mayagüez – Las Marías
Adultos

B. Fondos
D. Categoría

Título I de WIOA
Programa

II. CÓMPUTO DE BENEFICIOS MARGINALES		Subcategoría:			M. Costo Operacional Proveedor Servicios Título IB		
		Escala (Rate)			Presupuesto		Subtotal
A. Seguro Social		0.062	%	X	\$ 49,897.09	=	\$ 3,093.62
B. Medicare		0.0145	%	X	\$ 49,897.09	=	\$ 723.51
C. Fondo del Seguro del Estado		0.04	%	X	\$ 49,897.09	=	\$ 1,995.88
D. Plan Médico		15	%	X	\$ 268.80	=	\$ 4,032.00
E. Seguro por Desempleo		0.024	%	X	\$ 21,600.00	=	\$ 518.40
F. Bono de Navidad		15	%	X	\$ 104.35	=	\$ 1,565.20
G. Otros (especifique)			%	X		=	
<hr/>							
Seguro Social Bono Navidad		0.062	%	X	\$ 1,565.20	=	\$ 97.04
Medicare Bono Navidad		0.0145	%	X	\$ 1,565.20	=	\$ 22.70
FSE Bono Navidad		0.04	%	X	\$ 1,565.20	=	\$ 62.61
Vacaciones Acumuladas		1	%	X	\$ 1,055.02	=	\$ 1,055.02
Vacaciones Enf Acum		1	%	X	\$ 1,270.47	=	\$ 1,270.47
Seguro Social Vacaciones		0.062	%	X	\$ 2,325.50	=	\$ 144.18
Medicare Vacaciones		0.0145	%	X	\$ 2,325.50	=	\$ 33.72
FSE Vacaciones		0.04	%	X	\$ 2,325.50	=	\$ 93.02
Uniformes		15	%	X	\$ 57.60	=	\$ 864.00

H. Total de Costos de Beneficios Marginales

\$ 15,571.37

III. TOTAL DE SALARIOS Y BENEFICIOS MARGINALES

\$ 65,468.46